

財 政 状 況

(平成21年4月1日～平成21年9月30日)

茨城県後期高齢者医療広域連合

目 次

1	平成20年度決算の概況	4
2	歳入歳出予算の執行の概況	8
3	住民の負担の概況	10
4	財産及び一時借入金の現在高	11
	(1) 財産に関する調書	
	(2) 一時借入金の現在高	

1 平成20年度決算の概況

平成20年度の茨城県後期高齢者医療広域連合においては、平成20年4月からの長寿医療制度（後期高齢者医療制度）開始にともない、被保険者にかかる療養給付費の支給、保険料の賦課、制度周知のための広報、被保険者の健康増進のための保健事業等の事業を実施しました。

平成20年度決算の概況は、次のとおりです。

(1) 一般会計

【歳入歳出決算総括】

(単位 千円)

歳入総額	歳出総額	歳入歳出差引
928,839	866,217	62,622

【歳入予算額と収入状況】

(単位 千円、%)

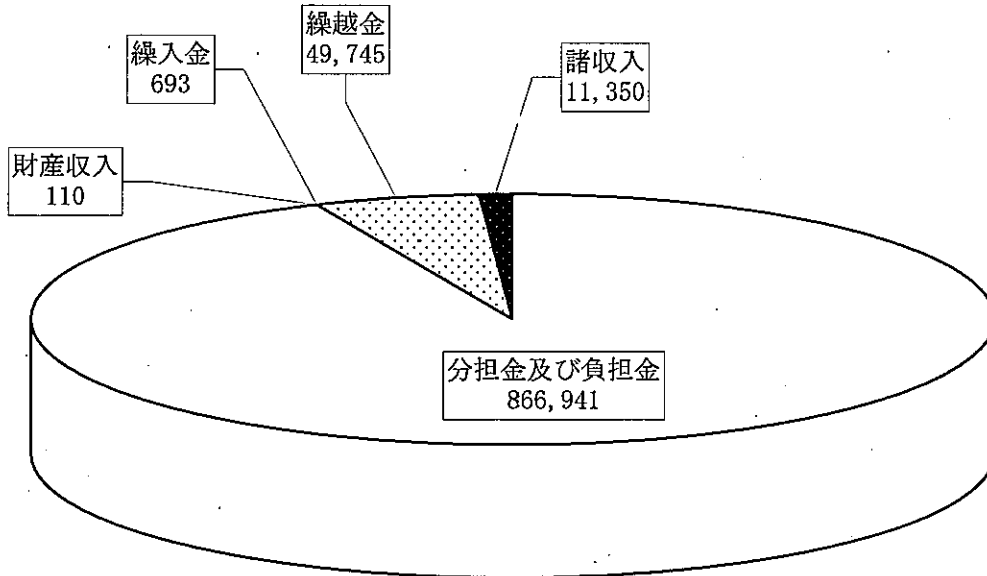
区 分	予算現額 A	収入済額 B	収入率 B/A×100	説 明
1 分担金及び負担金	866,941	866,941	100.0	広域連合構成市町村負担金
2 財産収入	111	110	99.1	財政調整基金積立金利子
3 繰入金	1,696	693	40.9	財政調整基金繰入金
4 繰越金	49,744	49,745	100.0	前年度からの繰越金
5 諸収入	10,504	11,350	108.1	預金利子、職員公舎使用料等
合 計	928,996	928,839	100.0	

【歳出予算額と支出状況】

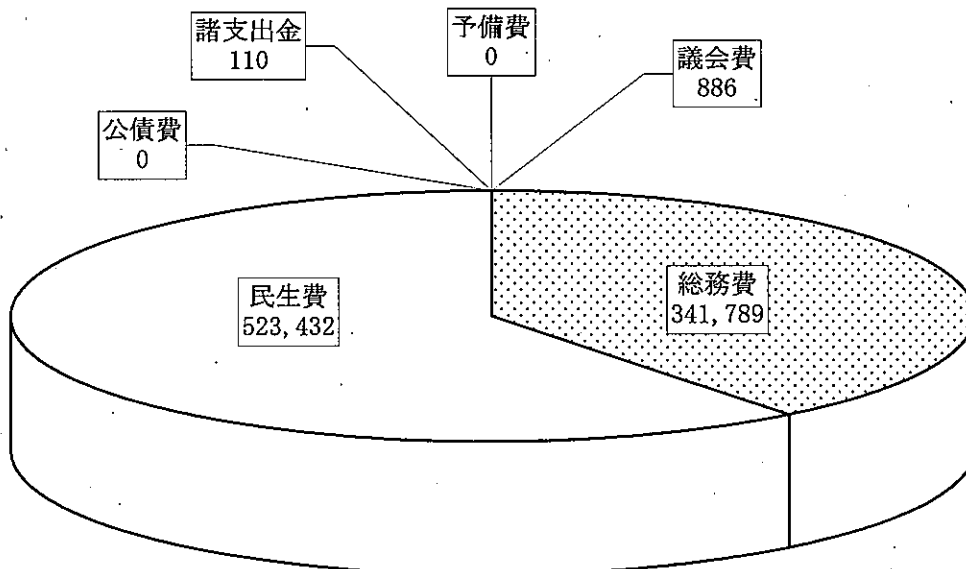
(単位 千円、%)

区 分	予算現額 A	支出済額 B	執行率 B/A×100	説 明
1 議会費	1,435	886	61.7	広域連合議会を運営する経費
2 総務費	358,507	341,789	95.3	広域連合の一般管理経費
3 民生費	564,942	523,432	92.7	後期高齢者医療特別会計繰出金
4 公債費	1	0	0.0	借入金を償還するための経費
5 諸支出金	111	110	99.1	基金へ積み立てるための経費
6 予備費	4,000	0	0.0	
合 計	928,996	866,217	93.2	

平成20年度一般会計歳入決算額
928,839
 (単位 千円)



平成20年度一般会計歳出決算額
866,217
 (単位 千円)



(2) 後期高齢者医療特別会計

【歳入歳出決算総括】

(単位 千円)

歳入総額	歳出総額	歳入歳出差引
203,918,296	199,686,604	4,231,692

【歳入予算額と収入状況】

(単位 千円、%)

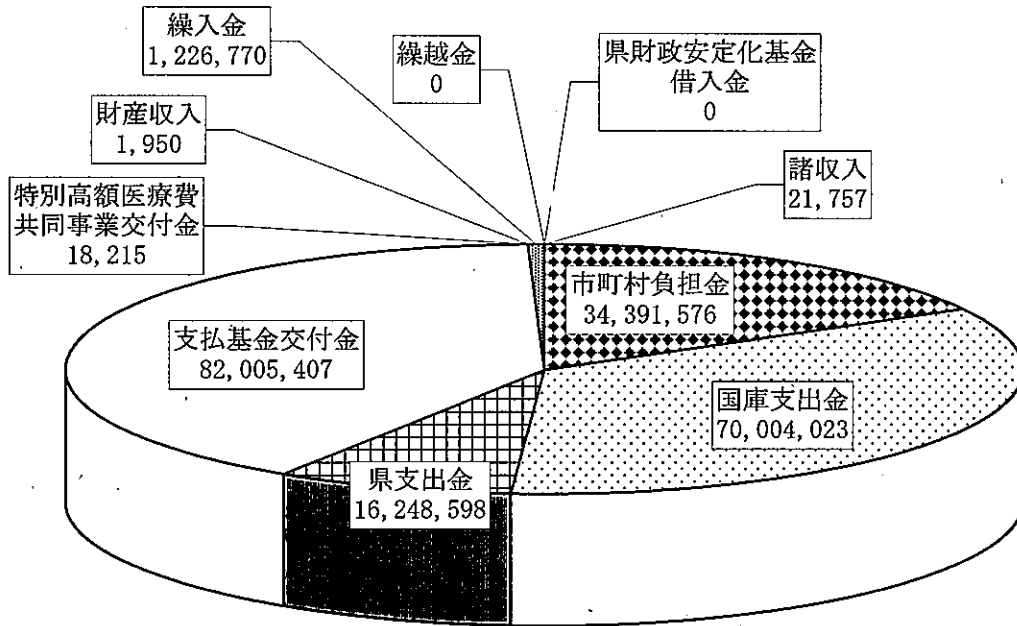
区 分	予算現額 A	収入済額 B	収入率 B/A×100	説 明
1 市町村負担金	34,197,137	34,391,576	100.6	広域連合構成市町村負担金 (保険料負担金等)
2 国庫支出金	66,767,114	70,004,023	104.8	保険給付等に係る国負担金等
3 県支出金	15,990,591	16,248,598	101.6	保険給付等に係る県負担金等
4 支払基金交付金	83,088,273	82,005,407	98.7	各医療保険者からの支援金
5 特別高額医療費 共同事業交付金	18,215	18,215	100.0	特別に高額な医療費に対する交 付金
6 財産収入	1,951	1,950	99.9	基金積立金利子
7 繰入金	1,273,408	1,226,770	96.3	一般会計及び基金からの繰入金
8 繰越金	1	0	0.0	前年度からの繰越金
9 県財政安定化基金 借入金	1	0	0.0	財源不足の場合の県財政安定化 基金からの借入金
10 諸収入	34,778	21,757	62.6	第三者納付金等
合 計	201,371,469	203,918,296	101.3	

【歳出予算額と支出状況】

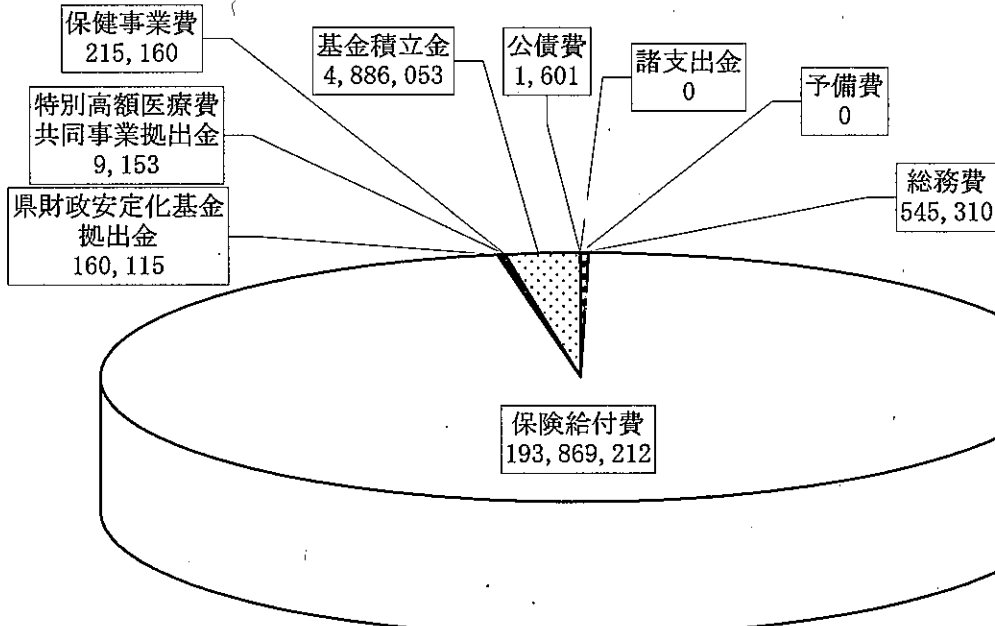
(単位 千円、%)

区 分	予算現額 A	支出済額 B	執行率 B/A×100	説 明
1 総務費	593,469	545,310	91.9	保険給付等に係る一般事務経費
2 保険給付費	195,254,572	193,869,212	99.3	診療報酬等を支払うための経費
3 県財政安定化基金 拠出金	160,115	160,115	100.0	県財政安定化基金を積み立てる ための拠出金
4 特別高額医療費共 同事業拠出金	9,602	9,153	95.3	特別に高額な医療費に備えるた めの共同事業への拠出金
5 保健事業費	256,974	215,160	83.7	健康診査を実施するための経費
6 基金積立金	4,886,055	4,886,053	100.0	後期高齢者医療給付費準備基金 等に積み立てるための経費
7 公債費	10,679	1,601	15.0	一時借入金利子
8 諸支出金	3	0	0.0	保険料還付金等
9 予備費	200,000	0	0.0	
合 計	201,371,469	199,686,604	99.2	

平成20年度後期高齢者医療特別会計歳入決算額
203,918,296
 (単位 千円)



平成20年度後期高齢者医療特別会計歳出決算額
199,686,604
 (単位 千円)



2 歳入歳出予算の執行の概況

平成21年度一般会計及び後期高齢者医療特別会計の平成21年9月30日現在の歳入予算の収入状況と歳出予算の支出状況は、次表のとおりです。

(1) 一般会計

【歳入予算額と収入状況】

(単位 千円、%)

区 分	予算現額 A	収入済額 B	収入率 B/A×100	説 明
1 分担金及び負担金	922,471	461,190	50.0	広域連合構成市町村負担金
2 財産収入	168	23	13.7	財政調整基金積立金利息
3 繰入金	18,525	0	0.0	財政調整基金からの繰入金
4 繰越金	60,312	62,622	103.8	前年度からの繰越金
5 諸収入	11,518	4,877	42.3	預金利息、職員用公舎使用料等
合 計	1,012,994	528,712	52.2	

【歳出予算額と支出状況】

(単位 千円、%)

区 分	予算現額 A	支出済額 B	執行率 B/A×100	説 明
1 議会費	3,310	546	16.5	広域連合議会を運営する経費
2 総務費	320,504	26,266	8.2	広域連合の一般管理経費
3 民生費	685,179	0	0.0	特別会計への繰出金
4 公債費	1	0	0.0	借入金を償還するための経費
5 予備費	4,000	0	0.0	
合 計	1,012,994	26,812	2.6	

(2) 後期高齢者医療特別会計

【歳入予算額と収入状況】

(単位 千円、%)

区 分	予算現額 A	収入済額 B	収入率 B/A×100	説 明
1 市町村負担金	37,846,447	15,827,384	41.8	広域連合構成市町村負担金 (保険料負担金等)
2 国庫支出金	71,681,273	35,372,691	49.3	保険給付等に係る国負担金等
3 県支出金	17,952,961	8,710,562	48.5	保険給付等に係る県負担金等
4 支払基金交付金	92,876,555	40,389,683	43.5	各医療保険者からの支援金
5 特別高額医療費共 同事業交付金	13,504	0	0.0	特別に高額な医療費に対する交 付金
6 財産収入	5,110	2,506	49.0	基金積立金利子
7 繰入金	2,277,140	0	0.0	一般会計及び基金からの繰入金
8 繰越金	3,967,096	4,231,692	106.7	前年度からの繰越金
9 県財政安定化基金 借入金	1	0	0.0	財源不足の場合の県財政安定化 基金からの借入金
10 諸収入	200,300	95,256	47.6	第三者納付金等
合 計	226,820,387	104,629,774	46.1	

【歳出予算額と支出状況】

(単位 千円、%)

区 分	予算現額 A	支出済額 B	執行率 B/A×100	説 明
1 総務費	685,470	221,286	32.3	保険給付等に係る一般事務経費
2 保険給付費	221,134,716	93,406,628	42.2	診療報酬等の支払いに要する経 費
3 県財政安定化基金 拠出金	160,115	0	0.0	県財政安定化基金を積み立てる ための拠出金
4 特別高額医療費共 同事業拠出金	13,504	0	0.0	特別に高額な医療費に備えた共 同事業への拠出金
5 保健事業費	360,914	2,105	0.6	健康診査等を実施するための経 費
6 基金積立金	235,288	2,506	1.1	後期高齢者医療給付費準備基金 等に積み立てるための経費
7 公債費	10,679	282	2.6	一時借入金利子
8 諸支出金	4,019,701	381,911	9.5	保険料還付金等
9 予備費	200,000	0	0.0	
合 計	226,820,387	94,014,718	41.4	

3 住民の負担の概況

後期高齢者医療保険料は、長寿医療制度（後期高齢者医療制度）を運営するうえできわめて重要な財源です。広域連合においては保険料の賦課を、市町村においては保険料の徴収をそれぞれ分担し、保険料の適正公平な賦課徴収に努めております。

平成21年9月30日現在の保険料の概況は、次のとおりです。

(単位 千円)

区 分	予 算 現 額	調 定 額 (収入予定額) A	収 入 済 額 B	B / A × 100 (%)	被 保 険 者 数 C (人)	被 保 険 者 1 人 当 た り の 保 険 料 A/C (円)
後期高齢者 医療保険料	16,689,270	15,876,284	7,584,532	47.77	312,444	50,813
現年度分	16,521,388	15,694,908	7,530,872	47.98		
過年度分	167,882	181,376	53,660	29.58		

4 財産及び一時借入金の現在高

(1) 財産に関する調書

平成21年9月30日現在

ア 債権

(単位 千円)

区 分	前期末現在高	今期中増減		今期末現在高
		増	減	
職員用公舎敷金	130	69	130	69
市町村窓口端末機器使用料	41,154	0	5,879	35,275
合 計	41,284	69	6,009	35,344

イ 基金

(単位 千円)

区 分	前期末現在高	今期中増減		今期末現在高
		増	減	
財政調整基金	30,810	23	0	30,833
後期高齢者医療給付費準備基金	3,034,720	2,282	0	3,037,002
後期高齢者医療制度臨時特例基金	1,827,869	506	0	1,828,375
合 計	4,893,399	2,811	0	4,896,210

(2) 一時借入金の現在高

平成21年9月30日現在での一時借入金の概況は、次のとおりです。

【後期高齢者医療特別会計】

(単位 千円)

借 入 先	前 期 末 借入残高	今期中増減		今 期 末 借入残高
		借入額	償還額	
常陽銀行	5,000,000	0	5,000,000	0
合 計	5,000,000	0	5,000,000	0