


茨城県後期高齢者医療広域連合告示第 31 号

地方自治法（昭和 22 年法律第 67 号）第 292 条の規定により準用する同法第 243 条の 3 第 1 項の規定に基づき、茨城県後期高齢者医療広域連合の財政状況の作成及び公表に関する条例（平成 19 年茨城県後期高齢者医療広域連合条例第 11 号）の定めるところにより、茨城県後期高齢者医療広域連合の財政状況を公表する。

平成 22 年 11 月 22 日

茨城県後期高齢者医療広域連合
広域連合長 中 田



財 政 状 況

(平成22年4月1日～平成22年9月30日)

茨城県後期高齢者医療広域連合

目 次

1	平成21年度決算の概況	3
2	歳入歳出予算の執行の概況	7
3	住民の負担の概況	9
4	財産及び一時借入金の現在高	10
	(1) 財産に関する調書	
	(2) 一時借入金の現在高	

1 平成21年度決算の概況

一般会計において、広域連合の運営経費としての議会費・総務費や、後期高齢者医療制度を運営する特別会計への繰出金などを経理し、後期高齢者医療特別会計において、法の規定に基づく各種医療給付、葬祭費の支給、診療報酬明細書の二次点検、保健事業、後期高齢者医療給付費準備基金及び後期高齢者医療制度臨時特例基金への積立等の各種事業を実施しました。

平成21年度決算の概況は、次のとおりです。

(1) 一般会計

【歳入歳出決算総括】

(単位 千円)

歳入総額	歳出総額	歳入歳出差引
913,035	907,140	5,895

【歳入予算額と収入状況】

(単位 千円、%)

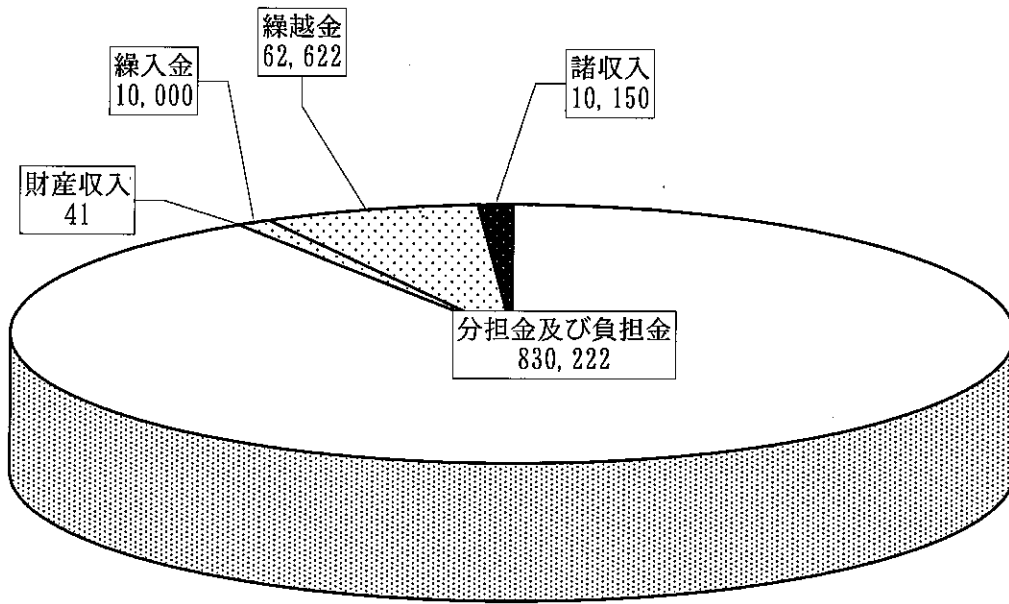
区 分	予算現額 A	収入済額 B	収入率 B/A×100	説 明
1 分担金及び負担金	830,222	830,222	100.0	広域連合構成市町村負担金
2 財産収入	42	41	97.6	財政調整基金積立金利子
3 繰入金	18,525	10,000	54.0	財政調整基金繰入金
4 繰越金	62,622	62,622	100.0	前年度からの繰越金
5 諸収入	10,432	10,150	97.3	預金利子、職員公舎使用料等
合 計	921,843	913,035	99.0	

【歳出予算額と支出状況】

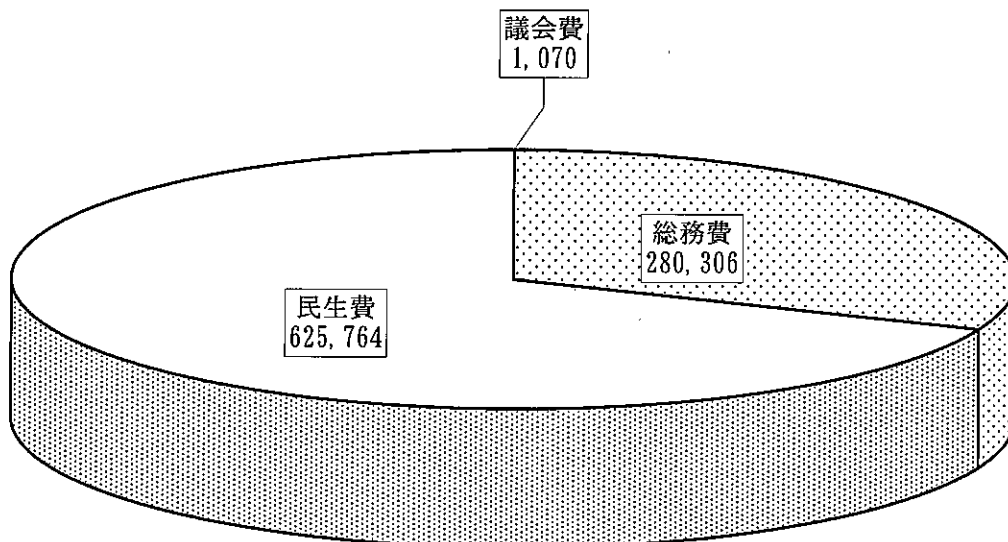
(単位 千円、%)

区 分	予算現額 A	支出済額 B	執行率 B/A×100	説 明
1 議会費	1,466	1,070	73.0	広域連合議会を運営する経費
2 総務費	286,711	280,306	97.8	広域連合の一般管理経費
3 民生費	629,665	625,764	99.4	後期高齢者医療特別会計繰出金
4 公債費	1	0	0.0	借入金を償還するための経費
5 予備費	4,000	0	0.0	
合 計	921,843	907,140	98.4	

平成21年度一般会計歳入決算額
913,035
(単位 千円)



平成21年度一般会計歳出決算額
907,140
(単位 千円)



(2) 後期高齢者医療特別会計

【歳入歳出決算総括】

(単位 千円)

歳入総額	歳出総額	歳入歳出差引
234,660,822	231,621,898	3,038,924

【歳入予算額と収入状況】

(単位 千円、%)

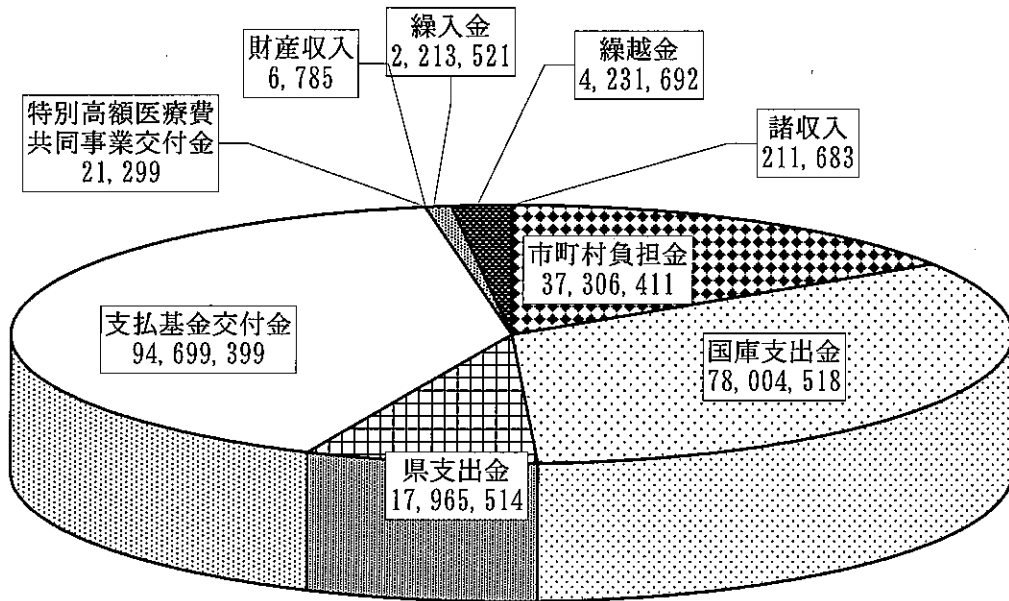
区 分	予算現額 A	収入済額 B	収入率 B/A×100	説 明
1 市町村負担金	37,155,802	37,306,411	100.4	広域連合構成市町村負担金 (保険料負担金等)
2 国庫支出金	75,671,705	78,004,518	103.1	保険給付等に係る国負担金等
3 県支出金	18,263,194	17,965,514	98.4	保険給付等に係る県負担金等
4 支払基金交付金	94,880,639	94,699,399	99.8	各医療保険者からの支援金
5 特別高額医療費 共同事業交付金	19,655	21,299	108.4	特別に高額な医療費に対する交 付金
6 財産収入	7,556	6,785	89.8	基金積立金利息
7 繰入金	2,537,918	2,213,521	87.2	一般会計及び基金からの繰入金
8 繰越金	4,231,692	4,231,692	100.0	前年度からの繰越金
9 県財政安定化基金 借入金	1	0	0.0	財源不足の場合の県財政安定化 基金からの借入金
10 諸収入	133,174	211,683	159.0	第三者納付金等
合 計	232,901,336	234,660,822	100.8	

【歳出予算額と支出状況】

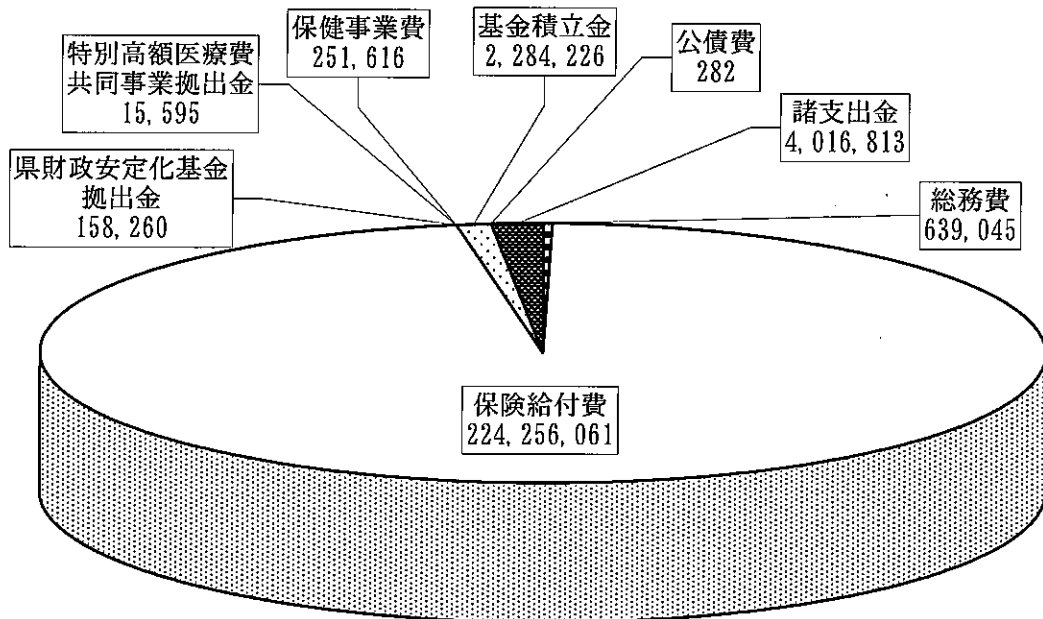
(単位 千円、%)

区 分	予算現額 A	支出済額 B	執行率 B/A×100	説 明
1 総務費	643,149	639,045	99.4	保険給付等に係る一般事務経費
2 保険給付費	225,453,793	224,256,061	99.5	診療報酬等を支払うための経費
3 県財政安定化基金 拠出金	158,261	158,260	100.0	県財政安定化基金を積み立てる ための拠出金
4 特別高額医療費共 同事業拠出金	19,855	15,595	78.5	特別に高額な医療費に備えるた めの共同事業への拠出金
5 保健事業費	306,024	251,616	82.2	健康診査を実施するための経費
6 基金積立金	2,284,997	2,284,226	100.0	後期高齢者医療給付費準備基金 等に積み立てるための経費
7 公債費	10,679	282	2.6	一時借入金利息
8 諸支出金	4,024,578	4,016,813	99.8	保険料還付金等
合 計	232,901,336	231,621,898	99.5	

平成21年度後期高齢者医療特別会計歳入決算額
234,660,822
(単位 千円)



平成21年度後期高齢者医療特別会計歳出決算額
231,621,898
(単位 千円)



2 歳入歳出予算の執行の概況

平成22年度一般会計及び後期高齢者医療特別会計の平成22年9月30日現在の歳入予算の収入状況と歳出予算の支出状況は、次表のとおりです。

(1) 一般会計

【歳入予算額と収入状況】

(単位 千円、%)

区 分	予算現額 A	収入済額 B	収入率 B/A×100	説 明
1 分担金及び負担金	939,601	469,756	50.0	広域連合構成市町村負担金
2 財産収入	47	1	2.1	財政調整基金積立金利子
3 繰入金	1	0	0.0	財政調整基金からの繰入金
4 繰越金	2,000	5,895	294.8	前年度からの繰越金
5 諸収入	10,850	5,155	47.5	預金利子、職員用公舎使用料等
合 計	952,499	480,807	50.5	

【歳出予算額と支出状況】

(単位 千円、%)

区 分	予算現額 A	支出済額 B	執行率 B/A×100	説 明
1 議会費	1,611	362	22.5	広域連合議会を運営する経費
2 総務費	300,692	26,610	8.8	広域連合の一般管理経費
3 民生費	646,195	0	0.0	特別会計への繰出金
4 公債費	1	0	0.0	借入金を償還するための経費
5 予備費	4,000	0	0.0	
合 計	952,499	26,972	2.8	

(2) 後期高齢者医療特別会計

【歳入予算額と収入状況】

(単位 千円、%)

区 分	予算現額 A	収入済額 B	収入率 B/A×100	説 明
1 市町村負担金	39,451,042	16,164,200	41.0	広域連合構成市町村負担金 (保険料負担金等)
2 国庫支出金	78,372,363	46,617,857	59.5	保険給付等に係る国負担金等
3 県支出金	19,740,596	9,990,531	50.6	保険給付等に係る県負担金等
4 支払基金交付金	100,905,111	41,334,696	41.0	各医療保険者からの支援金
5 特別高額医療費共 同事業交付金	19,654	0	0.0	特別に高額な医療費に対する交 付金
6 財産収入	2,681	1,554	58.0	基金積立金利子
7 繰入金	3,188,985	0	0.0	一般会計及び基金からの繰入金
8 繰越金	1,055,999	3,038,924	287.8	前年度からの繰越金
9 県財政安定化基金 借入金	1	0	0.0	財源不足の場合の県財政安定化 基金からの借入金
10 諸収入	150,176	111,926	74.5	第三者納付金等
合 計	242,886,608	117,259,688	48.3	

【歳出予算額と支出状況】

(単位 千円、%)

区 分	予算現額 A	支出済額 B	執行率 B/A×100	説 明
1 総務費	656,533	212,472	32.4	保険給付等に係る一般事務経費
2 保険給付費	239,902,869	99,905,697	41.6	診療報酬等の支払いに要する経 費
3 県財政安定化基金 拠出金	190,000	0	0.0	県財政安定化基金を積み立てる ための拠出金
4 特別高額医療費共 同事業拠出金	19,855	0	0.0	特別に高額な医療費に備えた共 同事業への拠出金
5 保健事業費	314,343	2,124	0.7	健康診査等を実施するための経 費
6 基金積立金	2,681	1,553	57.9	後期高齢者医療給付費準備基金 等に積み立てるための経費
7 公債費	9,037	0	0.0	一時借入金利子
8 諸支出金	1,791,290	573,877	32.0	保険料還付金等
合 計	242,886,608	100,695,723	41.5	

3 住民の負担の概況

後期高齢者医療保険料は、長寿医療制度（後期高齢者医療制度）を運営するうえできわめて重要な財源です。広域連合においては保険料の賦課を、市町村においては保険料の徴収をそれぞれ分担し、保険料の適正公平な賦課徴収に努めております。

平成22年9月30日現在の保険料の概況は、次のとおりです。

(単位 千円)

区 分	予 算 現 額	調 定 額 (収入予定額) A	収 入 済 額 B	B / A × 100 (%)	被 保 険 者 数 C (人)	被 保 険 者 1 人 当 た り の 保 険 料 A/C (円)
後期高齢者 医療保険料	16,070,378	16,336,821	7,742,279	47.39	321,544	50,807
現年度分	16,012,443	16,049,038	7,639,252	47.60		
過年度分	57,935	287,783	103,027	35.80		

4 財産及び一時借入金の現在高

(1) 財産に関する調書

平成22年9月30日現在

ア 債権

(単位 千円)

区 分	前期末現在高	今期中増減		今期末現在高
		増	減	
職員用公舎敷金	69	0	0	69
市町村窓口端末機器使用料	29,396	0	5,879	23,517
合 計	29,465	0	5,879	23,586

イ 基金

(単位 千円)

区 分	前期末現在高	今期中増減		今期末現在高
		増	減	
財政調整基金	30,852	0	10,000	20,852
後期高齢者医療給付費準備基金	3,287,149	1,103	0	3,288,252
後期高齢者医療制度臨時特例基金	2,272,190	451	0	2,272,641
合 計	5,590,191	1,554	10,000	5,581,745

(2) 一時借入金の現在高

平成22年9月30日現在での一時借入金の残高はありません。

なお、一時借入金とは、一会計年度内において、歳計現金が一時的に不足した場合に借り入れる資金のことをいいます。同じ会計年度内の収入をもって返済します。