

茨城県後期高齢者医療広域連合告示第 20 号

地方自治法（昭和 22 年法律第 67 号）第 292 条の規定により準用する同法第 243 条の 3 第 1 項の規定に基づき、茨城県後期高齢者医療広域連合の財政状況の作成及び公表に関する条例（平成 19 年茨城県後期高齢者医療広域連合条例第 11 号）の定めるところにより、茨城県後期高齢者医療広域連合の財政状況を公表する。

平成 22 年 5 月 6 日

茨城県後期高齢者医療広域連合
広域連合長 中 田



財 政 状 況

(平成21年10月 1 日～平成22年3月31日)

茨城県後期高齢者医療広域連合

目 次

1	財政の動向及び財政方針	3
2	歳入歳出予算の執行の概況	4
3	住民の負担の概況	6
4	財産及び一時借入金の現在高	7
	(1) 財産に関する調書	
	(2) 一時借入金の現在高	
5	平成22年度予算の概要	8

1 財政の動向及び財政方針

平成20年4月1日に長寿医療制度（後期高齢者医療制度）が開始されてから2年が経過しました。

この制度では、高齢者が将来にわたり安心して医療を受けられるよう国民皆保険の考えのもと、高齢者世代と現役世代の医療費負担の基準を明確にし、負担能力に応じて、被保険者一人ひとりに公平に保険料を負担していただいております。

保険料については、医療費の伸びや所得額に応じて2年ごとに見直すこととされております。平成22年度・23年度の保険料については、平成22年第1回議会定例会の議決により、均等割額・所得割率とも平成20年度・21年度と同額同率の据え置きとなりました。今後も保険料が適正な金額となるよう国や県、市町村等の関係機関と連携をとりながら、効率的で健全な財政運営に努めてまいります。

なお、平成22年度予算の概要は、8ページから11ページのとおりです。

2 歳入歳出予算の執行の概況

平成21年度一般会計及び後期高齢者医療特別会計の平成22年3月31日現在の歳入予算の収入状況と歳出予算の支出状況は、次表のとおりです。

なお、次表の内容と出納整理期間である平成22年4月1日から同年5月31日までの収入額及び支出額を含めた決算額とは異なります。

(1) 一般会計

【歳入予算額と収入状況】

(単位 千円、%)

区 分	予算現額 A	収入済額 B	収入率 B/A×100	説 明
1 分担金及び負担金	830,222	830,222	100.0	広域連合構成市町村負担金
2 財産収入	42	41	97.6	財政調整基金積立金利子
3 繰入金	18,525	0	0.0	財政調整基金からの繰入金
4 繰越金	62,622	62,622	100.0	前年度からの繰越金
5 諸収入	10,432	9,702	93.0	預金利子、職員用公舎使用料等
合 計	921,843	902,587	97.9	

【歳出予算額と支出状況】

(単位 千円、%)

区 分	予算現額 A	支出済額 B	執行率 B/A×100	説 明
1 議会費	1,466	992	67.7	広域連合議会を運営する経費
2 総務費	286,711	51,422	17.9	広域連合の一般管理経費
3 民生費	629,665	520,000	82.6	特別会計への繰出金
4 公債費	1	0	0.0	借入金を償還するための経費
5 予備費	4,000	0	0.0	
合 計	921,843	572,414	62.1	

(2) 後期高齢者医療特別会計

【歳入予算額と収入状況】

(単位 千円、%)

区 分	予算現額 A	収入済額 B	収入率 B/A×100	説 明
1 市町村負担金	37,155,802	36,363,224	97.9	広域連合構成市町村負担金 (保険料負担金等)
2 国庫支出金	75,671,705	78,004,518	103.1	保険給付等に係る国負担金等
3 県支出金	18,263,194	17,961,359	98.3	保険給付等に係る県負担金等
4 支払基金交付金	94,880,639	87,353,926	92.1	各医療保険者からの支援金
5 特別高額医療費共 同事業交付金	19,655	21,299	108.4	特に高額な医療費に対する交付 金
6 財産収入	7,556	6,785	89.8	基金積立金利息
7 繰入金	2,537,918	2,107,757	83.1	一般会計及び基金からの繰入金
8 繰越金	4,231,692	4,231,692	100.0	前年度からの繰越金
9 県財政安定化基金 借入金	1	0	0.0	財源不足の場合の県財政安定化 基金からの借入金
10 諸収入	133,174	211,669	158.9	第三者納付金等
合 計	232,901,336	226,262,229	97.1	

【歳出予算額と支出状況】

(単位 千円、%)

区 分	予算現額 A	支出済額 B	執行率 B/A×100	説 明
1 総務費	643,149	556,413	86.5	保険給付等に係る一般事務経費
2 保険給付費	225,453,793	206,457,090	91.6	診療報酬等の支払いに要する経 費
3 県財政安定化基金 拠出金	158,261	158,260	100.0	県財政安定化基金を積み立てる ための拠出金
4 特別高額医療費共 同事業拠出金	19,855	15,595	78.5	特に高額な医療費に備えた共同 事業への拠出金
5 保健事業費	306,024	4,340	1.4	健康診査等を実施するための経 費
6 基金積立金	2,284,997	2,284,226	99.9	後期高齢者医療給付費準備基金 等に積み立てるための経費
7 公債費	10,679	282	2.6	一時借入金利息
8 諸支出金	4,024,578	4,012,267	99.7	保険料還付金等
合 計	232,901,336	213,488,473	91.7	

3 住民の負担の概況

後期高齢者医療保険料は、長寿医療制度（後期高齢者医療制度）を運営するうえできわめて重要な財源です。広域連合においては保険料の賦課を、市町村においては保険料の徴収をそれぞれ分担し、保険料の適正公平な賦課徴収に努めております。

平成22年3月31日現在の保険料の概況は、次のとおりです。

(単位 千円)

区 分	予 算 現 額	調 定 額 (収入予定額) A	収 入 済 額 B	B / A × 100 (%)	被 保 険 者 数 C (人)	被 保 険 者 1 人 当 た り の 保 険 料 A/C (円)
後期高齢者 医療保険料	15,721,910	15,872,518	15,453,688	97.36	317,637	49,971
現年度分	15,463,660	15,607,939	15,194,510	97.35		
過年度分	258,250	264,579	259,178	97.96		

4 財産及び一時借入金の現在高

(1) 財産に関する調書

平成22年3月31日現在

ア 債権

(単位 千円)

区 分	前期末現在高	今期中増減		今期末現在高
		増	減	
職員用公舎敷金	69	0	0	69
市町村窓口端末機器使用料	35,275	0	5,879	29,396
合 計	35,344	0	5,879	29,465

イ 基金

(単位 千円)

区 分	前期末現在高	今期中増減		今期末現在高
		増	減	
財政調整基金	30,833	788	769	30,852
後期高齢者医療給付費準備基金	3,037,002	250,147	0	3,287,149
後期高齢者医療制度臨時特例基金	1,828,375	2,031,572	1,587,757	2,272,190
合 計	4,896,210	2,282,507	1,588,526	5,590,191

(2) 一時借入金の現在高

平成22年3月31日現在での一時借入金の残高はありません。

なお、一時借入金とは、一会計年度内において、歳計現金が一時的に不足した場合に借り入れる資金のことをいいます。同じ会計年度内の収入をもって返済します。

5 平成22年度予算の概況

(1) 一般会計

【歳入予算額】

(単位 千円、%)

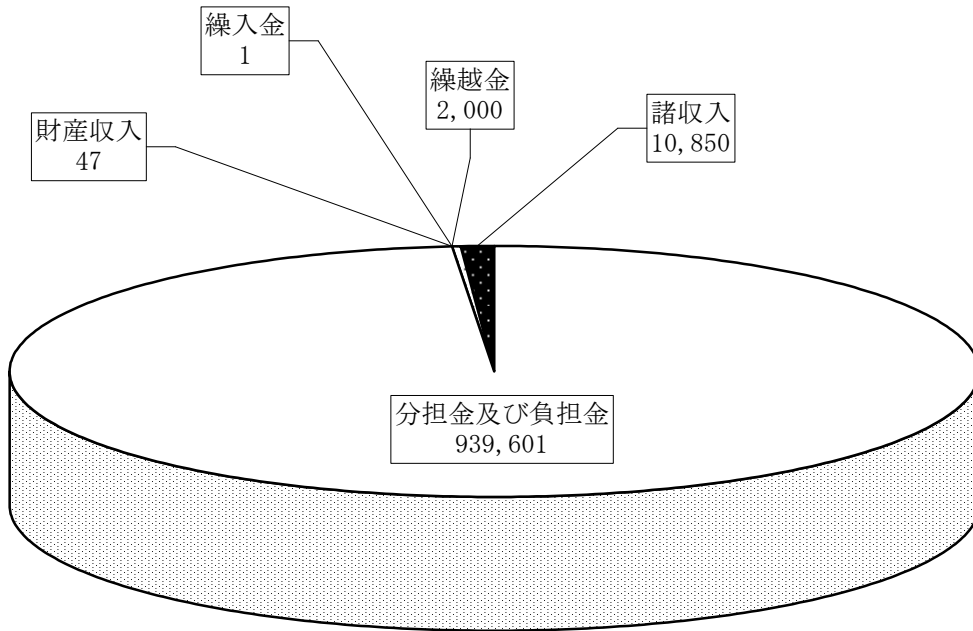
区 分	本年度予算額 A	前年度予算額 B	比 較 A-B	説 明
1 分担金及び負担金	939,601	922,471	17,130	広域連合構成市町村負担金
2 財産収入	47	168	△ 121	財政調整基金積立金利子
3 繰入金	1	1	0	財政調整基金繰入金
4 繰越金	2,000	2,000	0	前年度からの繰越金
5 諸収入	10,850	11,518	△ 668	預金利子、職員公舎使用料等
合 計	952,499	936,158	16,341	

【歳出予算額】

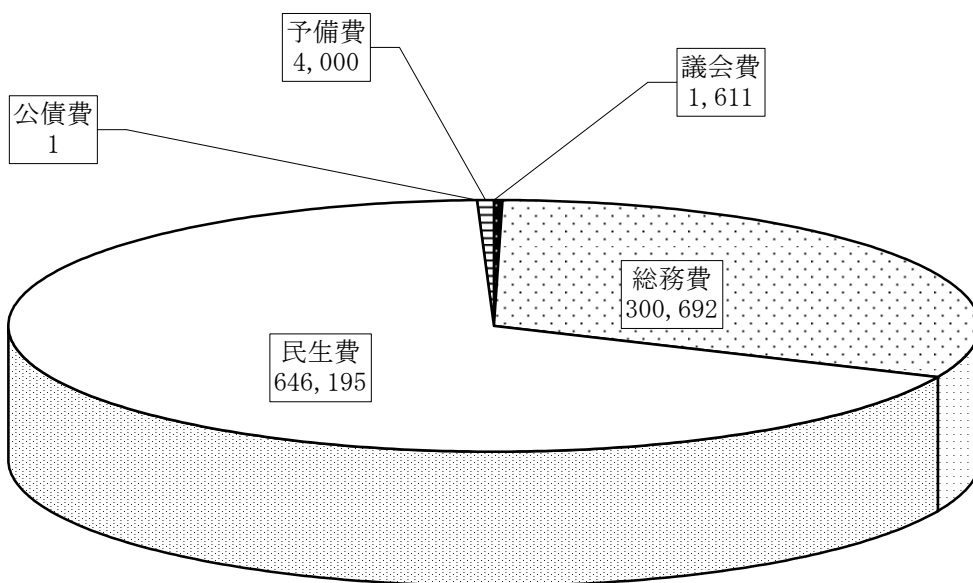
(単位 千円、%)

区 分	本年度予算額 A	前年度予算額 B	比 較 A-B	説 明
1 議会費	1,611	3,310	△ 1,699	広域連合議会を運営する経費
2 総務費	300,692	320,443	△ 19,751	広域連合の一般管理経費
3 民生費	646,195	608,404	37,791	後期高齢者医療特別会計繰出金
4 公債費	1	1	0	借入金を償還するための経費
5 予備費	4,000	4,000	0	
合 計	952,499	936,158	16,341	

平成22年度一般会計歳入予算額
952,499
 (単位 千円)



平成22年度一般会計歳出予算額
952,499
 (単位 千円)



(2) 後期高齢者医療特別会計

【歳入予算額】

(単位 千円、%)

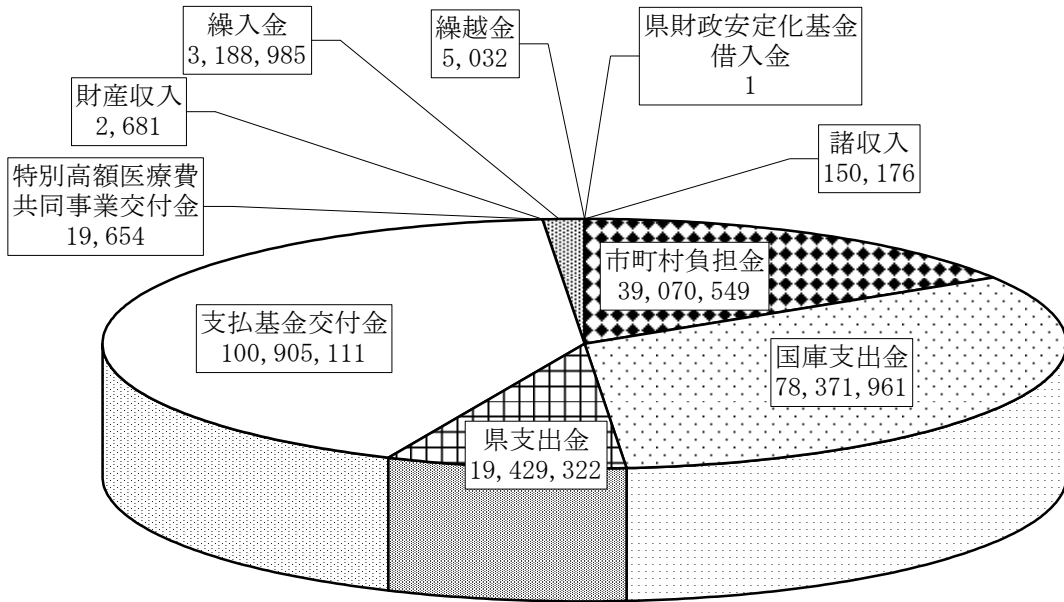
区 分	本年度予算額 A	前年度予算額 B	比 較 A-B	説 明
1 市町村負担金	39,070,549	37,794,592	1,275,957	広域連合構成市町村負担金 (保険料負担金等)
2 国庫支出金	78,371,961	71,446,595	6,925,366	保険給付等に係る国負担金等
3 県支出金	19,429,322	17,952,961	1,476,361	保険給付等に係る県負担金等
4 支払基金交付金	100,905,111	92,876,555	8,028,556	各医療保険者からの支援金
5 特別高額医療費 共同事業交付金	19,654	13,504	6,150	特に高額な医療費に対する交付 金
6 財産収入	2,681	406	2,275	基金積立金利息
7 繰入金	3,188,985	2,200,365	988,620	一般会計及び基金からの繰入金
8 繰越金	5,032	16,900	△ 11,868	前年度からの繰越金
9 県財政安定化基金 借入金	1	1	0	財源不足の場合の県財政安定化 基金からの借入金
10 諸収入	150,176	200,300	△ 50,124	第三者納付金等
合 計	241,143,472	222,502,179	18,641,293	

【歳出予算額】

(単位 千円、%)

区 分	本年度予算額 A	前年度予算額 B	比 較 A-B	説 明
1 総務費	656,533	608,695	47,838	保険給付等に係る一般事務経費
2 保険給付費	239,902,869	221,130,216	18,772,653	診療報酬等を支払うための経費
3 県財政安定化基金 拠出金	190,000	160,115	29,885	県財政安定化基金を積み立てる ための拠出金
4 特別高額医療費共 同事業拠出金	19,855	13,504	6,351	特に高額な医療費に備えるため の共同事業への拠出金
5 保健事業費	314,343	360,914	△ 46,571	健康診査を実施するための経費
6 基金積立金	2,681	406	2,275	後期高齢者医療給付費準備基金 等に積み立てるための経費
7 公債費	9,037	10,679	△ 1,642	一時借入金利息
8 諸支出金	48,154	17,650	30,504	保険料還付金等
× 予備費	0	200,000	△ 200,000	
合 計	241,143,472	222,502,179	18,641,293	

平成22年度後期高齢者医療特別会計歳入予算額
241,143,472
 (単位 千円)



平成22年度後期高齢者医療特別会計歳出予算額
241,143,472
 (単位 千円)

