

茨城県後期高齢者医療広域連合告示第 23 号

地方自治法（昭和 22 年法律第 67 号）第 292 条の規定により準用する同法第 243 条の 3 第 1 項の規定に基づき、茨城県後期高齢者医療広域連合の財政状況の作成及び公表に関する条例（平成 19 年茨城県後期高齢者医療広域連合条例第 11 号）の定めるところにより、茨城県後期高齢者医療広域連合の財政状況を公表する。

平成 24 年 11 月 27 日

茨城県後期高齢者医療広域連合  
広域連合長 中 田



# 財 政 状 況

(平成24年4月1日～平成24年9月30日)

茨城県後期高齢者医療広域連合

# 目 次

1	平成23年度決算の概況	3
2	歳入歳出予算の執行の概況	7
3	住民の負担の概況	9
4	財産及び一時借入金の現在高	10
	(1) 財産に関する調書	
	(2) 一時借入金の現在高	

# 1 平成23年度決算の概況

一般会計において、広域連合の運営経費としての議会費・総務費や、後期高齢者医療制度を運営する特別会計への繰出金などを経理し、後期高齢者医療特別会計において、法の規定に基づく各種医療給付、葬祭費の支給、診療報酬明細書の二次点検、保健事業、後期高齢者医療制度臨時特例基金への積立等の各種事業を実施しました。

平成23年度決算の概況は、次のとおりです。

## (1) 一般会計

### 【歳入歳出決算総括】

(単位 千円)

歳入総額	歳出総額	歳入歳出差引
925,504	909,972	15,532

### 【歳入予算額と収入状況】

(単位 千円、%)

区 分	予算現額 A	収入済額 B	収入率 B/A×100	説 明
1 分担金及び負担金	900,278	900,278	100.0	広域連合構成市町村負担金
2 財産収入	13	12	92.3	財政調整基金積立金利子
3 繰入金	1	0	0.0	財政調整基金からの繰入金
4 繰越金	16,279	16,280	100.0	前年度からの繰越金
5 諸収入	8,908	8,934	100.3	預金利子、職員公舎使用料等
合 計	925,479	925,504	100.0	

### 【歳出予算額と支出状況】

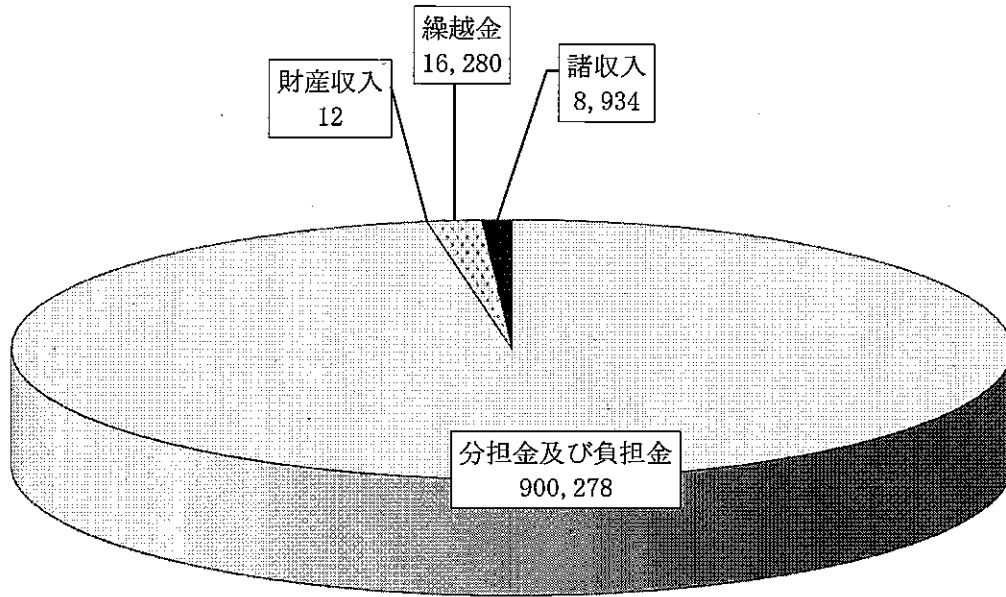
(単位 千円、%)

区 分	予算現額 A	支出済額 B	執行率 B/A×100	説 明
1 議会費	1,082	735	67.9	広域連合議会を運営する経費
2 総務費	291,400	288,762	99.1	広域連合の一般管理経費
3 民生費	628,996	620,475	98.6	特別会計への繰出金
4 公債費	1	0	0.0	借入金を償還するための経費
5 予備費	4,000	0	0.0	
合 計	925,479	909,972	98.3	

平成23年度一般会計歳入決算額

925, 504

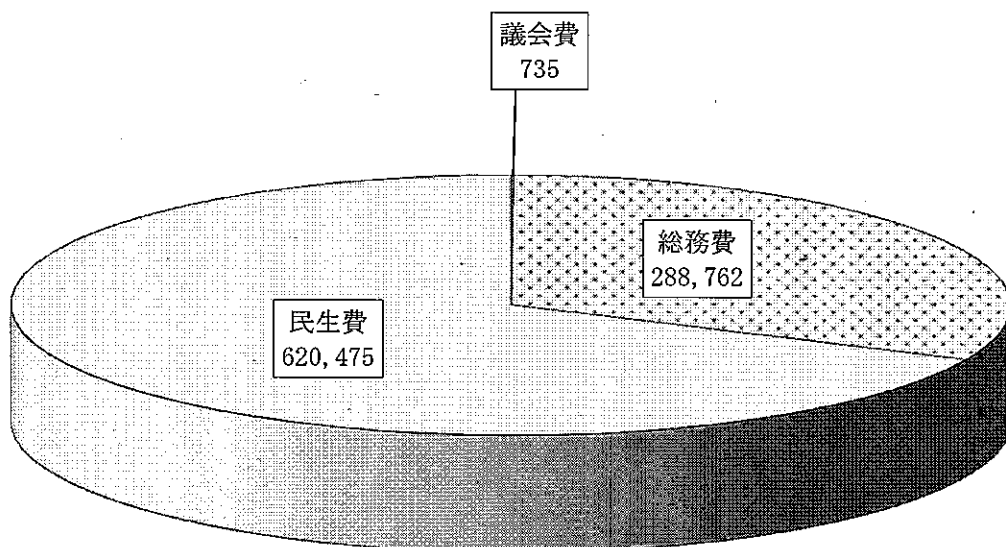
(単位 千円)



平成23年度一般会計歳出決算額

909, 972

(単位 千円)



## (2) 後期高齢者医療特別会計

### 【歳入歳出決算総括】

(単位 千円)

歳入総額	歳出総額	歳入歳出差引
252,763,289	252,038,388	724,901

### 【歳入予算額と収入状況】

(単位 千円、%)

区 分	予算現額 A	収入済額 B	収入率 B/A×100	説 明
1 市町村負担金	41,516,431	41,251,665	99.4	広域連合構成市町村負担金 (保険料負担金等)
2 国庫支出金	83,951,981	83,797,039	99.8	保険給付等に係る国負担金等
3 県支出金	20,308,736	20,308,734	100.0	保険給付等に係る県負担金等
4 支払基金交付金	102,000,254	102,525,591	100.5	各医療保険者からの支援金
5 特別高額医療費 共同事業交付金	20,644	25,799	125.0	特別に高額な医療費に対する交 付金
6 財産収入	1,571	1,513	96.3	基金積立金利息
7 繰入金	2,280,349	2,274,693	99.8	一般会計及び基金からの繰入金
8 繰越金	2,179,548	2,179,548	100.0	前年度からの繰越金
9 県財政安定化基金 借入金	1	0	0.0	財源不足の場合の県財政安定化 基金からの借入金
10 諸収入	315,013	398,707	126.6	第三者納付金等
合 計	252,574,528	252,763,289	100.1	

### 【歳出予算額と支出状況】

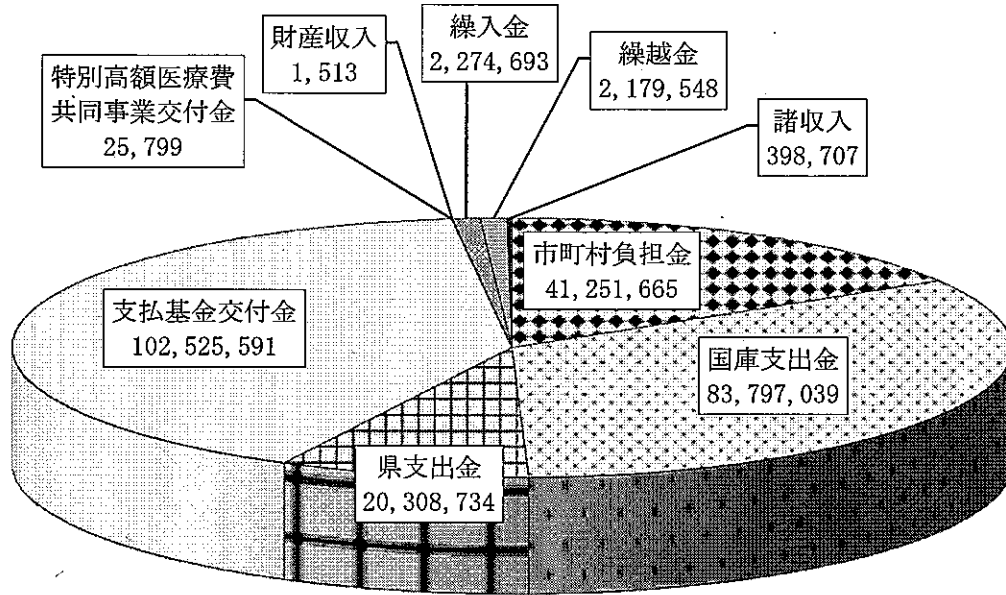
(単位 千円、%)

区 分	予算現額 A	支出済額 B	執行率 B/A×100	説 明
1 総務費	636,688	632,328	99.3	保険給付等に係る一般事務経費
2 保険給付費	248,062,739	247,565,838	99.8	診療報酬等を支払うための経費
3 県財政安定化基金 拠出金	178,411	178,411	100.0	県財政安定化基金を積み立てる ための拠出金
4 特別高額医療費共 同事業拠出金	33,147	31,852	96.1	特別に高額な医療費に備えるた めの共同事業への拠出金
5 保健事業費	357,760	338,544	94.6	健康診査等を実施するための経 費
6 基金積立金	2,872,326	2,872,267	100.0	後期高齢者医療制度臨時特例基 金等に積み立てるための経費
7 公債費	8,012	0	0.0	一時借入金利息
8 諸支出金	425,445	419,148	98.5	保険料還付金等
合 計	252,574,528	252,038,388	99.8	

平成23年度後期高齢者医療特別会計歳入決算額

252,763,289

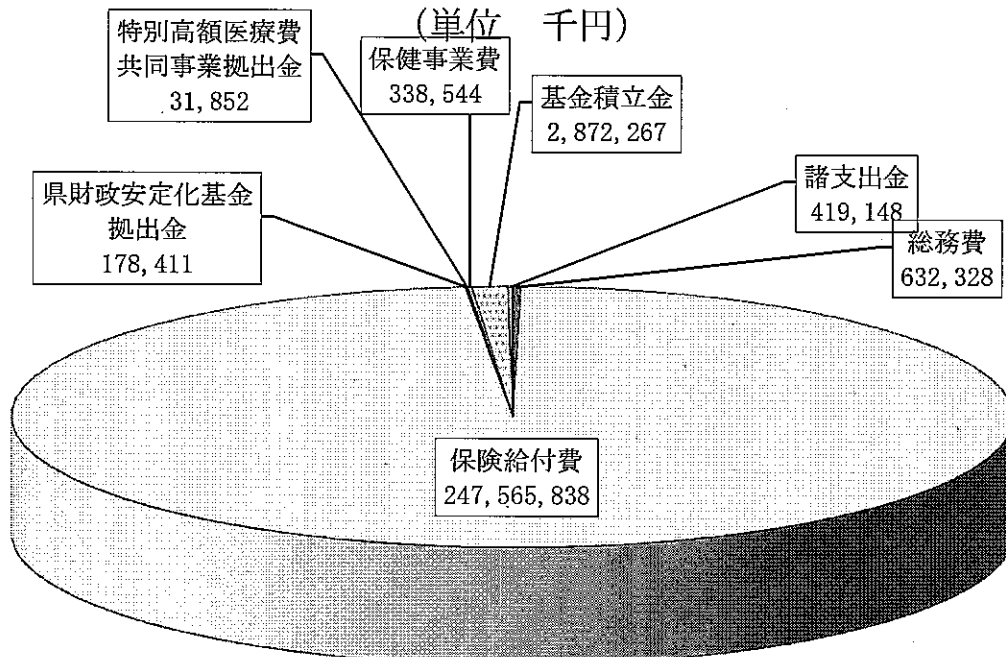
(単位 千円)



平成23年度後期高齢者医療特別会計歳出決算額

252,038,388

(単位 千円)



## 2 歳入歳出予算の執行の概況

平成24年度一般会計及び後期高齢者医療特別会計の平成24年9月30日現在の歳入予算の収入状況と歳出予算の支出状況は、次表のとおりです。

### (1) 一般会計

#### 【歳入予算額と収入状況】

(単位 千円、%)

区 分	予算現額 A	収入済額 B	収入率 B/A×100	説 明
1 分担金及び負担金	1,063,497	531,702	50.0	広域連合構成市町村負担金
2 財産収入	689	0	0.0	財政調整基金積立金利子
3 繰入金	1	0	0.0	財政調整基金からの繰入金
4 繰越金	2,000	15,532	776.6	前年度からの繰越金
5 諸収入	9,449	4,737	50.1	預金利子、職員用公舎使用料等
合 計	1,075,636	551,971	51.3	

#### 【歳出予算額と支出状況】

(単位 千円、%)

区 分	予算現額 A	支出済額 B	執行率 B/A×100	説 明
1 議会費	1,614	483	29.9	広域連合議会を運営する経費
2 総務費	300,190	16,912	5.6	広域連合の一般管理経費
3 民生費	769,831	0	0.0	特別会計への繰出金
4 公債費	1	0	0.0	借入金を償還するための経費
5 予備費	4,000	0	0.0	
合 計	1,075,636	17,395	1.6	



## (2) 後期高齢者医療特別会計

### 【歳入予算額と収入状況】

(単位 千円、%)

区 分	予算現額 A	収入済額 B	収入率 B/A×100	説 明
1 市町村負担金	43,110,236	18,102,333	42.0	広域連合構成市町村負担金 (保険料負担金等)
2 国庫支出金	87,965,256	51,357,655	58.4	保険給付等に係る国負担金等
3 県支出金	22,443,337	14,261,379	63.5	保険給付等に係る県負担金等
4 支払基金交付金	109,515,599	45,019,398	41.1	各医療保険者からの支援金
5 特別高額医療費共 同事業交付金	20,644	0	0.0	特別に高額な医療費に対する交 付金
6 財産収入	1,084	151	13.9	基金積立金利子
7 繰入金	4,291,907	0	0.0	一般会計及び基金からの繰入金
8 繰越金	608,112	724,901	119.2	前年度からの繰越金
9 県財政安定化基金 借入金	1	0	0.0	財源不足の場合の県財政安定化 基金からの借入金
10 諸収入	240,486	163,734	68.1	第三者納付金等
合 計	268,196,662	129,629,551	48.3	

### 【歳出予算額と支出状況】

(単位 千円、%)

区 分	予算現額 A	支出済額 B	執行率 B/A×100	説 明
1 総務費	779,861	234,694	30.1	保険給付等に係る一般事務経費
2 保険給付費	265,932,737	107,449,602	40.4	診療報酬等を支払うための経費
3 県財政安定化基金 拠出金	206,688	0	0.0	県財政安定化基金を積み立てる ための拠出金
4 特別高額医療費共 同事業拠出金	33,152	0	0.0	特別に高額な医療費に備えるた めの共同事業への拠出金
5 保健事業費	450,697	2,245	0.5	健康診査等を実施するための経 費
6 基金積立金	1,084	151	13.9	後期高齢者医療給付費準備基金 等に積み立てるための経費
7 公債費	8,199	0	0.0	一時借入金利子
8 諸支出金	784,244	111,101	14.2	保険料還付金等
合 計	268,196,662	107,797,793	40.2	

### 3 住民の負担の概況

後期高齢者医療保険料は、長寿医療制度（後期高齢者医療制度）を運営するうえできわめて重要な財源です。広域連合においては保険料の賦課を、市町村においては保険料の徴収をそれぞれ分担し、保険料の適正公平な賦課徴収に努めております。

平成24年9月30日現在の保険料の概況は、次のとおりです。

(単位 千円)

区 分	予 算 現 額	調 定 額 (収入予定 額) A	収 入 済 額 B	B / A × 100 (%)	被 保 険 者 数 C (人)	被 保 険 者 1 人 当 た り の 保 険 料 A/C (円)
後期高齢者 医療保険料	17,328,990	18,055,909	8,305,543	46.00	339,310	53,214
現年度分	17,084,969	17,802,794	8,249,033	46.34		
過年度分	244,021	253,115	56,510	22.33		

## 4 財産及び一時借入金の現在高

### (1) 財産に関する調書

平成24年9月30日現在

#### ア 債権

(単位 千円)

区 分	前期末現在高	今期中増減		今期末現在高
		増	減	
職員用公舎敷金	69	187		256
市町村窓口端末機器使用料	5,879		5,879	0
合 計	5,948	187	5,879	256

#### イ 基金

(単位 千円)

区 分	前期末現在高	今期中増減		今期末現在高
		増	減	
財政調整基金	30,885			30,885
後期高齢者医療給付費準備基金	3,610,682	151		3,610,833
後期高齢者医療制度臨時特例基金	2,320,304			2,320,304
合 計	5,961,871	151	0	5,962,022

### (2) 一時借入金の現在高

平成24年9月30日現在での一時借入金の残高はありません。

なお、一時借入金とは、一会計年度内において、歳計現金が一時的に不足した場合に借り入れる資金のことをいいます。同じ会計年度内の収入をもって返済します。