




茨城県後期高齢者医療広域連合告示第 28 号

地方自治法（昭和 22 年法律第 67 号）第 292 条の規定により準用する同法第 243 条の 3 第 1 項の規定に基づき、茨城県後期高齢者医療広域連合の財政状況の作成及び公表に関する条例（平成 19 年茨城県後期高齢者医療広域連合条例第 11 号）の定めるところにより、茨城県後期高齢者医療広域連合の財政状況を公表する。

平成 25 年 11 月 29 日

茨城県後期高齢者医療広域連合長 会 田 真



# 財 政 状 況

(平成25年4月1日～平成25年9月30日)

茨城県後期高齢者医療広域連合

# 目 次

|   |               |   |
|---|---------------|---|
| 1 | 平成24年度決算の概況   | 2 |
| 2 | 歳入歳出予算執行の概況   | 6 |
| 3 | 保険料の概況        | 8 |
| 4 | 財産及び一時借入金の現在高 | 9 |
|   | (1) 財産に関する調書  |   |
|   | (2) 一時借入金の現在高 |   |

# 1 平成24年度決算の概況

一般会計において、広域連合の運営経費としての議会費、総務費、後期高齢者医療制度を運営する特別会計への繰入金などを経理し、後期高齢者医療特別会計において、法の規定に基づく各種医療給付、葬祭費の支給、診療報酬明細書の二次点検、保健事業、後期高齢者医療制度臨時特例基金等への積立などの各種事業を実施しました。

平成24年度決算の概況は、次のとおりです。

## (1) 一般会計

### 【歳入歳出決算総括】

(単位 千円)

| 歳入総額    | 歳出総額    | 歳入歳出差引 |
|---------|---------|--------|
| 928,926 | 918,622 | 10,304 |

### 【歳入予算額と収入状況】

(単位 千円、%)

| 区 分        | 予算現額<br>A | 収入済額<br>B | 収入率<br>B/A×100 | 説 明            |
|------------|-----------|-----------|----------------|----------------|
| 1 分担金及び負担金 | 904,334   | 904,334   | 100.0          | 広域連合構成市町村負担金   |
| 2 財産収入     | 589       | 582       | 98.8           | 財政調整基金積立金利子等   |
| 3 繰入金      | 1         | 0         | 0.0            | 財政調整基金からの繰入金   |
| 4 繰越金      | 15,531    | 15,532    | 100.0          | 前年度からの繰越金      |
| 5 諸収入      | 8,303     | 8,478     | 102.1          | 預金利子、職員用公舎使用料等 |
| 合 計        | 928,758   | 928,926   | 100.0          |                |

### 【歳出予算額と支出状況】

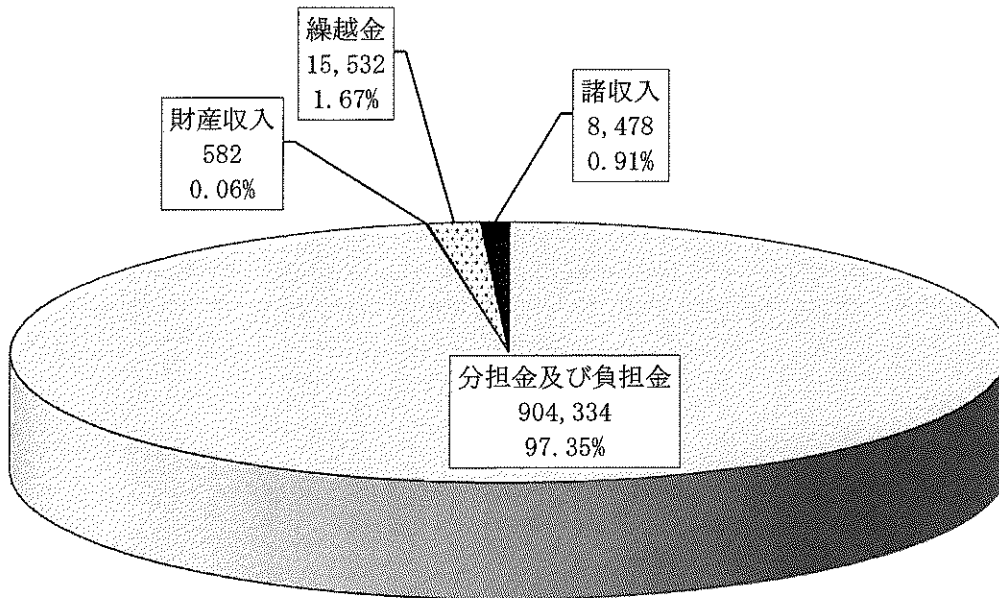
(単位 千円、%)

| 区 分   | 予算現額<br>A | 支出済額<br>B | 執行率<br>B/A×100 | 説 明           |
|-------|-----------|-----------|----------------|---------------|
| 1 議会費 | 1,302     | 964       | 74.0           | 広域連合議会を運営する経費 |
| 2 総務費 | 276,469   | 270,678   | 97.9           | 広域連合の一般管理経費   |
| 3 民生費 | 646,986   | 646,980   | 100.0          | 特別会計への繰入金等    |
| 4 公債費 | 1         | 0         | 0.0            | 借入金を償還するための経費 |
| 5 予備費 | 4,000     | 0         | 0.0            |               |
| 合 計   | 928,758   | 918,622   | 98.9           |               |

平成24年度一般会計歳入決算額

928,926

(単位 千円)

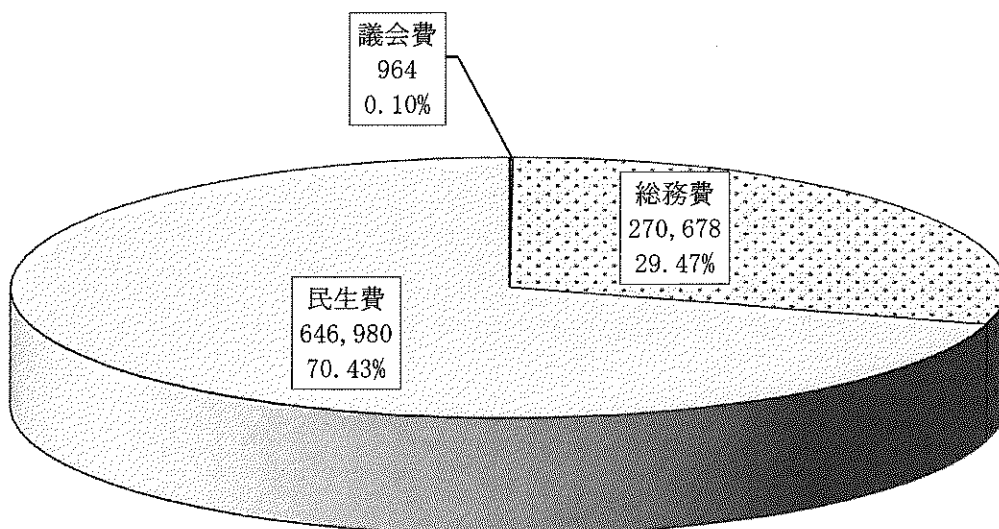


※ 凡例の収入済額下段は構成割合を示す。

平成24年度一般会計歳出決算額

918,622

(単位 千円)



※ 凡例の支出済額下段は構成割合を示す。

## (2) 後期高齢者医療特別会計

### 【歳入歳出決算総括】

(単位 千円)

| 歳入総額        | 歳出総額        | 歳入歳出差引    |
|-------------|-------------|-----------|
| 266,645,038 | 260,455,280 | 6,189,758 |

### 【歳入予算額と収入状況】

(単位 千円、%)

| 区 分                  | 予算現額<br>A   | 収入済額<br>B   | 収入率<br>B/A×100 | 説 明                        |
|----------------------|-------------|-------------|----------------|----------------------------|
| 1 市町村負担金             | 43,882,085  | 43,865,663  | 100.0          | 広域連合構成市町村負担金<br>(保険料負担金等)  |
| 2 国庫支出金              | 88,635,428  | 90,851,554  | 102.5          | 保険給付等に係る国負担金等              |
| 3 県支出金               | 22,173,925  | 22,173,926  | 100.0          | 保険給付等に係る県負担金等              |
| 4 支払基金交付金            | 106,109,438 | 106,233,838 | 100.1          | 各医療保険者からの支援金               |
| 5 特別高額医療費<br>共同事業交付金 | 42,624      | 43,644      | 102.4          | 特別に高額な医療費に対する<br>交付金       |
| 6 財産収入               | 832         | 829         | 99.6           | 後期高齢者医療給付費準備基金<br>積立金利子    |
| 7 繰入金                | 3,465,782   | 2,425,459   | 70.0           | 一般会計及び基金からの繰入金             |
| 8 繰越金                | 724,901     | 724,901     | 100.0          | 前年度からの繰越金                  |
| 9 県財政安定化基金<br>借入金    | 1           | 0           | 0.0            | 財源不足の場合の県財政安定化<br>基金からの借入金 |
| 10 諸収入               | 367,859     | 325,224     | 88.4           | 第三者納付金等                    |
| 合 計                  | 265,402,875 | 266,645,038 | 100.5          |                            |

### 【歳出予算額と支出状況】

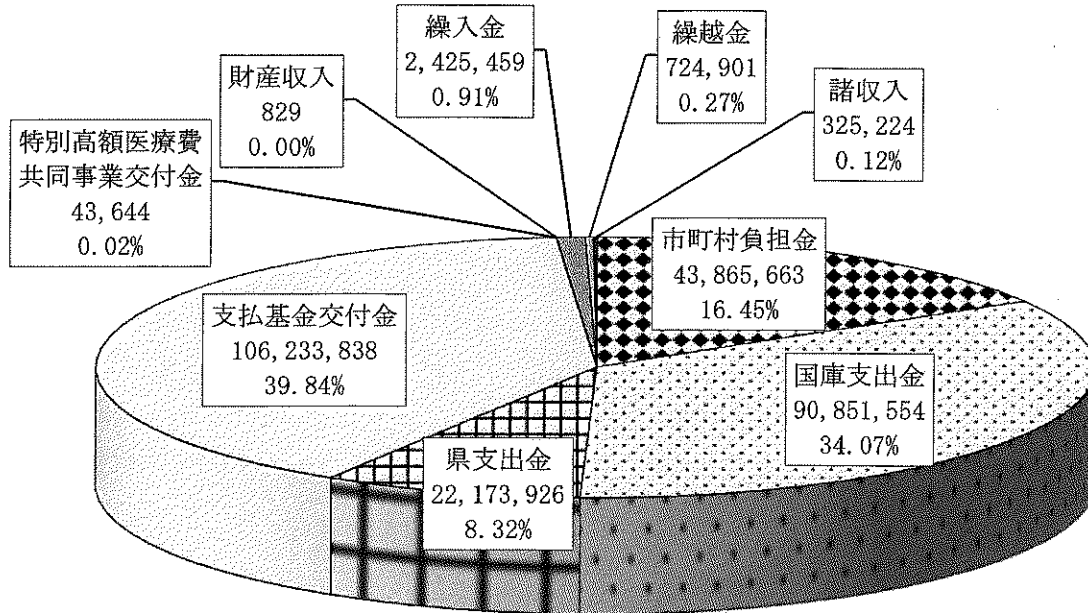
(単位 千円、%)

| 区 分                  | 予算現額<br>A   | 支出済額<br>B   | 執行率<br>B/A×100 | 説 明                             |
|----------------------|-------------|-------------|----------------|---------------------------------|
| 1 総務費                | 654,159     | 641,332     | 98.0           | 保険給付等に係る一般事務経費                  |
| 2 保険給付費              | 261,506,101 | 256,653,018 | 98.1           | 診療報酬等を支払うための経費                  |
| 3 県財政安定化基金<br>拠出金    | 200,007     | 200,007     | 100.0          | 県財政安定化基金を積み立てる<br>ための拠出金        |
| 4 特別高額医療費共<br>同事業拠出金 | 37,886      | 37,885      | 100.0          | 特別に高額な医療費に備えるた<br>めの共同事業への拠出金   |
| 5 保健事業費              | 443,821     | 379,455     | 85.5           | 健康診査等を実施するための経<br>費             |
| 6 基金積立金              | 1,732,613   | 1,732,610   | 100.0          | 後期高齢者医療制度臨時特例基<br>金等を積み立てるための経費 |
| 7 公債費                | 8,199       | 0           | 0.0            | 借入金を償還するための経費                   |
| 8 諸支出金               | 820,089     | 810,973     | 98.9           | 保険料還付金等                         |
| 合 計                  | 265,402,875 | 260,455,280 | 98.1           |                                 |

平成24年度後期高齢者医療特別会計歳入決算額

266,645,038

(単位 千円)

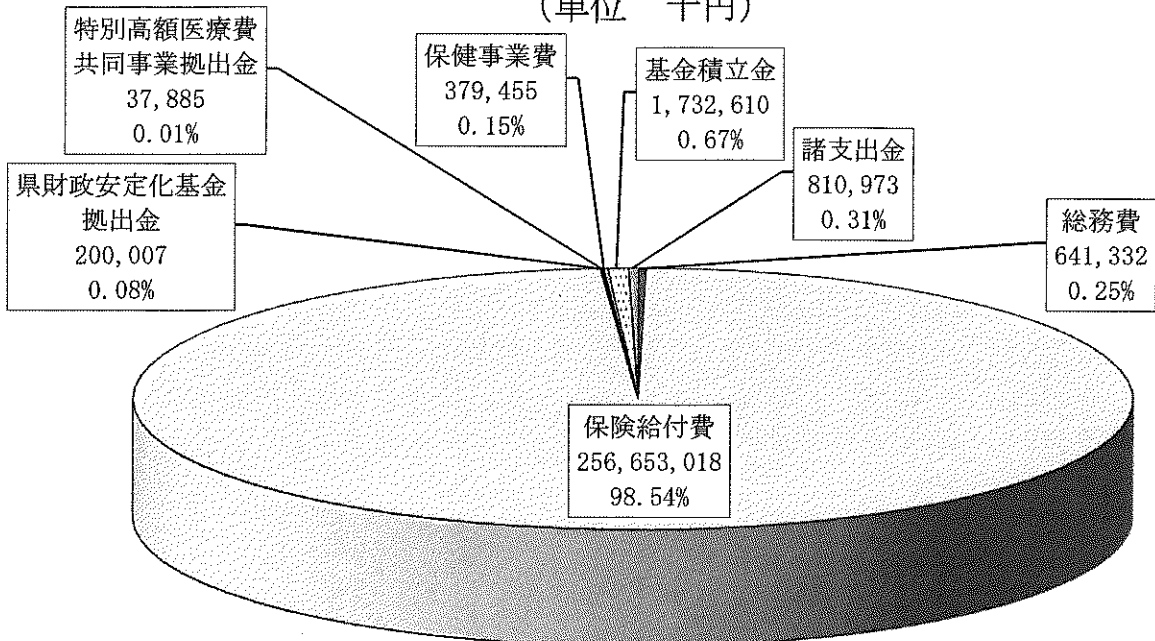


※ 凡例の収入済額下段は構成割合を示す。

平成24年度後期高齢者医療特別会計歳出決算額

260,455,280

(単位 千円)



※ 凡例の支出済額下段は構成割合を示す。

## 2 歳入歳出予算執行の概況

平成25年度一般会計及び後期高齢者医療特別会計の平成25年9月30日現在の歳入予算の収入状況と歳出予算の支出状況は、次表のとおりです。

### (1) 一般会計

#### 【歳入予算額と収入状況】

(単位 千円、%)

| 区 分        | 予算現額<br>A | 収入済額<br>B | 収入率<br>B/A×100 | 説 明            |
|------------|-----------|-----------|----------------|----------------|
| 1 分担金及び負担金 | 853,182   | 436,535   | 51.2           | 広域連合構成市町村負担金   |
| 2 財産収入     | 578       | 0         | 0.0            | 基金積立金利子等       |
| 3 繰入金      | 1         | 0         | 0.0            | 財政調整基金繰入金      |
| 4 繰越金      | 10,303    | 10,304    | 100.0          | 前年度からの繰越金      |
| 5 諸収入      | 2,489     | 1,022     | 41.1           | 預金利子、職員用公舎使用料等 |
| 合 計        | 866,553   | 447,861   | 51.7           |                |

#### 【歳出予算額と支出状況】

(単位 千円、%)

| 区 分   | 予算現額<br>A | 支出済額<br>B | 執行率<br>B/A×100 | 説 明           |
|-------|-----------|-----------|----------------|---------------|
| 1 議会費 | 1,951     | 559       | 28.7           | 広域連合議会を運営する経費 |
| 2 総務費 | 278,925   | 28,544    | 10.2           | 広域連合の一般管理経費   |
| 3 民生費 | 581,676   | 258,931   | 44.5           | 特別会計への繰出金等    |
| 4 公債費 | 1         | 0         | 0.0            | 借入金を償還するための経費 |
| 5 予備費 | 4,000     | 0         | 0.0            |               |
| 合 計   | 866,553   | 288,034   | 33.2           |               |



## (2) 後期高齢者医療特別会計

### 【歳入予算額と収入状況】

(単位 千円、%)

| 区 分                  | 予算現額<br>A   | 収入済額<br>B   | 収入率<br>B/A×100 | 説 明                        |
|----------------------|-------------|-------------|----------------|----------------------------|
| 1 市町村負担金             | 45,743,162  | 19,067,883  | 41.7           | 広域連合構成市町村負担金<br>(保険料負担金等)  |
| 2 国庫支出金              | 91,095,143  | 73,082,345  | 80.2           | 保険給付等に係る国負担金等              |
| 3 県支出金               | 23,475,736  | 14,282,271  | 60.8           | 保険給付等に係る県負担金等              |
| 4 支払基金交付金            | 114,179,258 | 41,506,373  | 36.4           | 各医療保険者からの支援金               |
| 5 特別高額医療費共<br>同事業交付金 | 25,799      | 0           | 0.0            | 特別に高額な医療費に対する<br>交付金       |
| 6 財産収入               | 642         | 0           | 0.0            | 後期高齢者医療給付費準備基金<br>積立金利子    |
| 7 繰入金                | 4,876,965   | 258,931     | 5.3            | 一般会計及び基金からの繰入金             |
| 8 繰越金                | 6,189,757   | 6,189,758   | 100.0          | 前年度からの繰越金                  |
| 9 県財政安定化基金<br>借入金    | 1           | 0           | 0.0            | 財源不足の場合の県財政安定化<br>基金からの借入金 |
| 10 諸収入               | 370,600     | 197,622     | 53.3           | 第三者納付金等                    |
| 合 計                  | 285,957,063 | 154,585,183 | 54.1           |                            |

### 【歳出予算額と支出状況】

(単位 千円、%)

| 区 分                  | 予算現額<br>A   | 支出済額<br>B   | 執行率<br>B/A×100 | 説 明                           |
|----------------------|-------------|-------------|----------------|-------------------------------|
| 1 総務費                | 607,414     | 235,153     | 38.7           | 保険給付等に係る一般事務経費                |
| 2 保険給付費              | 277,875,108 | 112,158,178 | 40.4           | 診療報酬等を支払うための経費                |
| 3 県財政安定化基金<br>拠出金    | 200,007     | 0           | 0.0            | 県財政安定化基金を積み立てる<br>ための拠出金      |
| 4 特別高額医療費共<br>同事業拠出金 | 37,798      | 0           | 0.0            | 特別に高額な医療費に備える<br>ための共同事業への拠出金 |
| 5 保健事業費              | 506,313     | 2,899       | 0.6            | 健康診査等を実施するための<br>経費           |
| 6 基金積立金              | 2,277,221   | 0           | 0.0            | 後期高齢者医療給付費準備基金<br>を積み立てるための経費 |
| 7 公債費                | 3,821       | 0           | 0.0            | 借入金を償還するための経費                 |
| 8 諸支出金               | 4,449,381   | 888,306     | 20.0           | 保険料還付金等                       |
| 合 計                  | 285,957,063 | 113,284,536 | 39.6           |                               |

### 3 保険料の概況

後期高齢者医療保険料は、後期高齢者医療制度を運営するうえできわめて重要な財源です。広域連合においては保険料の賦課を、市町村においては保険料の徴収をそれぞれ分担し、保険料の適正公平な賦課徴収に努めております。

平成25年9月30日現在の保険料の概況は、次のとおりです。

(単位 千円)

| 区 分            | 予 算 現 額    | 調 定 額<br>(収入予定額)<br>A | 収 入 済 額<br>B | B / A × 100<br>(%) | 被 保 険 者 数<br>C (人) | 被 保 険 者 1<br>人 当 た り の<br>保 険 料<br>A / C (円) |
|----------------|------------|-----------------------|--------------|--------------------|--------------------|--|
| 後期高齢者<br>医療保険料 | 18,566,415 | 19,114,626            | 9,156,412    | 47.90              | 348,344            | 54,873                                       |
| 現年度分           | 18,452,361 | 18,844,808            | 9,092,931    | 48.25              |                    |  |
| 過年度分           | 114,054    | 269,818               | 63,481       | 23.53              |                    |  |

## 4 財産及び一時借入金の現在高

### (1) 財産に関する調書

平成25年9月30日現在

#### ア 債権

(単位 千円)

| 区 分     | 前期末現在高<br>(平成25年3月31日現在) | 今期中増減 |   | 今期末現在高 |
|---------|--------------------------|-------|---|--------|
|         |                          | 増     | 減 |        |
| 職員用公舎敷金 | 140                      | 565   |   | 705    |
| 合 計     | 140                      | 565   | 0 | 705    |

#### イ 基金

(単位 千円)

| 区 分                 | 前期末現在高<br>(平成25年3月31日現在) | 今期中増減 |   | 今期末現在高    |
|---------------------|--------------------------|-------|---|-----------|
|                     |                          | 増     | 減 |           |
| 財政調整基金              | 30,893                   |       |   | 30,893    |
| 後期高齢者医療給付費<br>準備基金  | 3,611,511                |       |   | 3,611,511 |
| 後期高齢者医療制度臨時<br>特例基金 | 2,273,605                |       |   | 2,273,605 |
| 合 計                 | 5,916,009                | 0     | 0 | 5,916,009 |

### (2) 一時借入金の現在高

平成25年9月30日現在での一時借入金の残高はありません。

なお、一時借入金とは、一会計年度内において、歳計現金が一時的に不足した場合に借り入れる資金のことをいいます。同じ会計年度内の収入をもって返済します。