




茨城県後期高齢者医療広域連合告示第 20 号

地方自治法（昭和 22 年法律第 67 号）第 292 条の規定により準用する同法第 243 条の 3 第 1 項の規定に基づき、茨城県後期高齢者医療広域連合の財政状況の作成及び公表に関する条例（平成 19 年茨城県後期高齢者医療広域連合条例第 11 号）の定めるところにより、茨城県後期高齢者医療広域連合の財政状況を公表する。

平成 26 年 5 月 27 日

茨城県後期高齢者医療広域連合長 会 田 真



財 政 状 況

(平成25年10月 1 日～平成26年3月31日)

茨城県後期高齢者医療広域連合

目 次

1	財政の動向及び財政方針	1
2	歳入歳出予算の執行の概況	2
3	保険料の概況	4
4	財産及び一時借入金の現在高	5
	(1) 財産に関する調書	
	(2) 一時借入金の現在高	
5	平成26年度予算の概況	6

1 財政の動向及び財政方針

平成20年4月1日に後期高齢者医療制度が開始されてから6年が経過しました。

この制度では、高齢者が将来にわたり安心して医療を受けられるよう国民皆保険の考えのもと、高齢者世代と現役世代の医療費負担の基準を明確にし、負担能力に応じて、被保険者一人ひとりに公平に保険料を負担していただいております。

保険料については、医療費の伸びや所得割に応じて、2年ごとに見直すこととされております。平成26年度、平成27年度の保険料については、高齢化の進展や医療の高度化によって医療給付費が年々増大している中で、保険料の増加を抑制するために当広域連合が設置している医療給付費準備基金の活用を図るなどの抑制策を講じ、平成24年度、平成25年度の保険料と変わらず、均等割額39,500円・所得割率8.00%となりました。今後も保険料が適正な金額となるよう国や県、市町村等の関係機関と連携をとりながら、効率的で健全な財政運営に努めてまいります。

なお、平成26年度予算の概要は、6ページから9ページのとおりです。

2 歳入歳出予算の執行の概況

平成25年度一般会計及び後期高齢者医療特別会計の平成26年3月31日現在の歳入予算の収入状況と歳出予算の支出状況は、次表のとおりです。

なお、次表の内容と出納整理期間である平成26年4月1日から同年5月31日までの収入額及び支出額を含めた決算額とは異なります。

(1) 一般会計

【歳入予算額と収入状況】

(単位 千円、%)

区 分	予算現額 A	収入済額 B	収入率 B/A×100	説 明
1 分担金及び負担金	800,754	800,754	100.0	広域連合構成市町村負担金
2 財産収入	580	579	99.8	財政調整基金積立金利子等
3 繰入金	1	0	0.0	財政調整基金からの繰入金
4 繰越金	10,303	10,304	100.0	前年度からの繰越金
5 諸収入	1,830	1,754	95.8	預金利子、職員用公舎使用料等
合 計	813,468	813,391	100.0	

【歳出予算額と支出状況】

(単位 千円、%)

区 分	予算現額 A	支出済額 B	執行率 B/A×100	説 明
1 議会費	1,301	1,019	78.3	広域連合議会を運営する経費
2 総務費	254,912	55,192	21.7	広域連合の一般管理経費
3 民生費	555,254	555,254	100.0	特別会計への繰出金等
4 公債費	1	0	0.0	借入金を償還するための経費
5 予備費	2,000	0	0.0	
合 計	813,468	611,465	75.2	

(2) 後期高齢者医療特別会計

【歳入予算額と収入状況】

(単位 千円、%)

区 分	予算現額 A	収入済額 B	収入率 B/A×100	説 明
1 市町村負担金	45,715,029	44,041,294	96.3	広域連合構成市町村負担金 (保険料負担金等)
2 国庫支出金	89,405,907	88,726,093	99.2	保険給付等に係る国負担金等
3 県支出金	22,910,062	22,221,562	97.0	保険給付等に係る県負担金等
4 支払基金交付金	108,629,934	101,322,882	93.3	各医療保険者からの支援金
5 特別高額医療費共 同事業交付金	55,732	48,999	87.9	特別に高額な医療費に対する交 付金
6 財産収入	910	908	99.8	後期高齢者医療給付費準備基金 積立金利子
7 繰入金	2,359,467	2,360,865	100.1	一般会計及び基金からの繰入金
8 繰越金	6,189,757	6,189,758	100.0	前年度からの繰越金
9 県財政安定化基金 借入金	1	0	0.0	財源不足の場合の県財政安定化 基金からの借入金
10 諸収入	338,177	358,983	106.2	第三者納付金等
合 計	275,604,976	265,271,344	96.3	

【歳出予算額と支出状況】

(単位 千円、%)

区 分	予算現額 A	支出済額 B	執行率 B/A×100	説 明
1 総務費	585,663	504,854	86.2	保険給付等に係る一般事務経費
2 保険給付費	267,892,624	246,476,799	92.0	診療報酬等を支払うための経費
3 県財政安定化基金 拠出金	200,007	200,007	100.0	県財政安定化基金を積み立てる ための拠出金
4 特別高額医療費共 同事業拠出金	34,719	34,049	98.1	特別に高額な医療費に備えるた めの共同事業への拠出金
5 保健事業費	505,651	6,074	1.2	健康診査等を実施するための経 費
6 基金積立金	1,592,700	1,592,700	100.0	後期高齢者医療制度臨時特例基 金等を積み立てるための経費
7 公債費	3,821	0	0.0	借入金を償還するための経費
8 諸支出金	4,789,791	4,769,633	99.6	保険料還付金等
合 計	275,604,976	253,584,116	92.0	

3 保険料の概況

後期高齢者医療保険料は、後期高齢者医療制度を運営するうえできわめて重要な財源です。広域連合においては保険料の賦課を、市町村においては保険料の徴収をそれぞれ分担し、保険料の適正公平な賦課徴収に努めております。

平成26年3月31日現在の保険料の概況は、次のとおりです。

(単位 千円)

区 分	予 算 現 額	調 定 額 (収入予定額) A	収 入 済 額 B	B / A × 100 (%)	被 保 険 者 数 C (人)	被 保 険 者 1 人 当 た り の 保 険 料 A / C (円)
後期高齢者 医療保険料	19,000,165	18,897,499	18,008,712	95.3	351,943	53,695
現年度分	18,807,204	18,690,569	17,806,041	95.3		
過年度分	192,961	206,930	202,671	97.9		

※ 市町村から広域連合へ納付された負担金の概況となります。

4 財産及び一時借入金の現在高

(1) 財産に関する調書

平成26年3月31日現在

ア 債権

(単位 千円)

区 分	前期末現在高 (平成25年9月30日現在)	今期中増減		今期末現在高
		増	減	
職員用公舎敷金	705	0	150	555
合 計	705	0	150	555

イ 基金

(単位 千円)

区 分	前期末現在高 (平成25年9月30日現在)	今期中増減		今期末現在高
		増	減	
財政調整基金	30,893	8	0	30,901
後期高齢者医療給付費準備基金	3,611,511	1,592,700	0	5,204,211
後期高齢者医療制度臨時特例基金	2,273,605	572	1,806,183	467,994
合 計	5,916,009	1,593,280	1,806,183	5,703,106

(2) 一時借入金の現在高

平成26年3月31日現在での一時借入金の残高はありません。

なお、一時借入金とは、一会計年度内において、歳計現金が一時的に不足した場合に借り入れる資金のことをいいます。同じ会計年度内の収入をもって返済します。

5 平成26年度予算の概況

(1) 一般会計

【歳入予算額】

(単位 千円)

区 分	本年度予算額 A	前年度予算額 B	比 較 A-B	説 明
1 分担金及び負担金	864,842	873,142	△ 8,300	広域連合構成市町村負担金
2 財産収入	574	578	△ 4	基金積立金利子等
3 繰入金	1,027	1	1,026	財政調整基金繰入金
4 繰越金	2,000	2,000	0	前年度からの繰越金
5 諸収入	1,635	2,489	△ 854	預金利子、職員公舎使用料等
合 計	870,078	878,210	△ 8,132	

【歳出予算額】

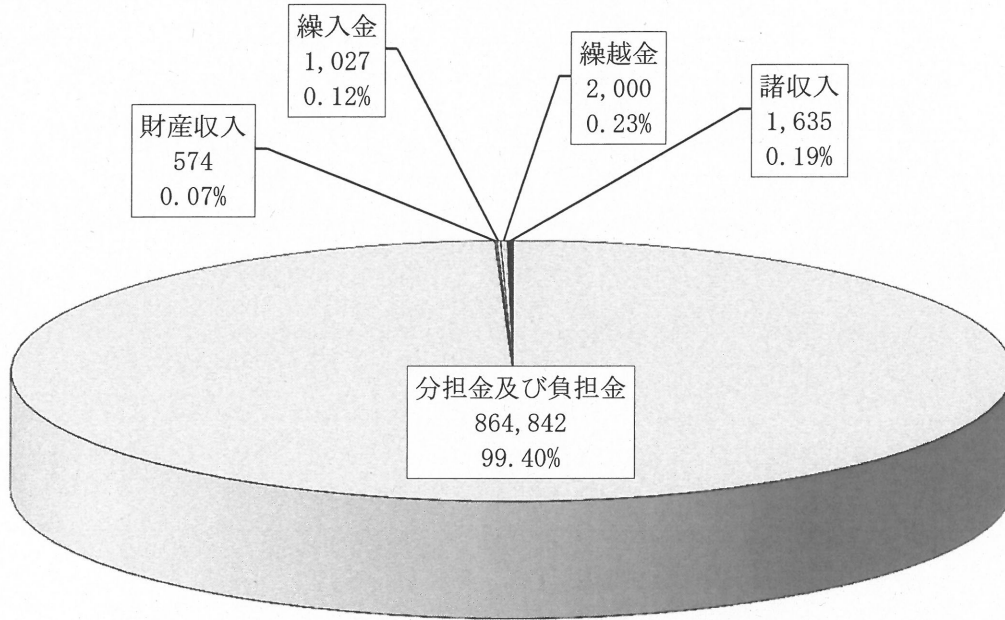
(単位 千円)

区 分	本年度予算額 A	前年度予算額 B	比 較 A-B	説 明
1 議会費	1,449	1,951	△ 502	広域連合議会を運営する経費
2 総務費	265,521	278,925	△ 13,404	広域連合の一般管理経費
3 民生費	601,107	593,333	7,774	特別会計への繰出金等
4 公債費	1	1	0	借入金を償還するための経費
5 予備費	2,000	4,000	△ 2,000	
合 計	870,078	878,210	△ 8,132	

平成26年度一般会計歳入予算額

870,078

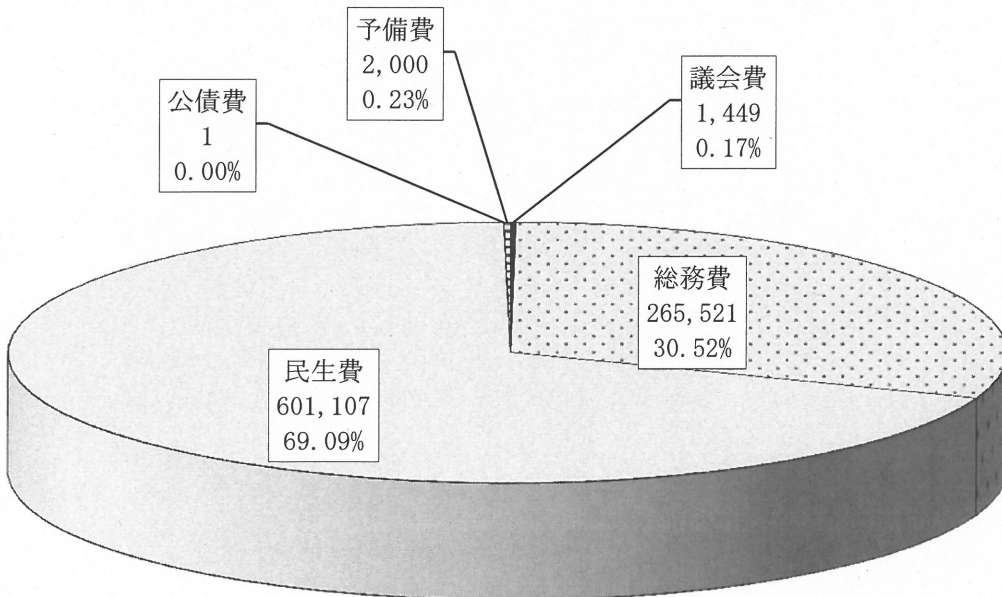
(単位 千円)



平成26年度一般会計歳出予算額

870,078

(単位 千円)



(2) 後期高齢者医療特別会計

【歳入予算額】

(単位 千円)

区 分	本年度予算額 A	前年度予算額 B	比 較 A - B	説 明
1 市町村負担金	47,013,733	45,262,311	1,751,422	広域連合構成市町村負担金 (保険料負担金等)
2 国庫支出金	94,896,190	91,095,143	3,801,047	保険給付等に係る国負担金等
3 県支出金	23,484,479	23,475,736	8,743	保険給付等に係る県負担金等
4 支払基金交付金	115,889,980	114,179,258	1,710,722	各医療保険者からの支援金
5 特別高額医療費 共同事業交付金	34,319	25,799	8,520	特別に高額な医療費に対する交 付金
6 財産収入	1,304	642	662	後期高齢者医療給付費準備基金 積立金利息
7 繰入金	4,811,120	4,888,622	△ 77,502	一般会計及び基金からの繰入金
8 繰越金	4	5	△ 1	前年度からの繰越金
9 県財政安定化基金 借入金	1	1	0	財源不足の場合の県財政安定化 基金からの借入金
10 諸収入	294,911	370,600	△ 75,689	第三者納付金等
合 計	286,426,041	279,298,117	7,127,924	

【歳出予算額】

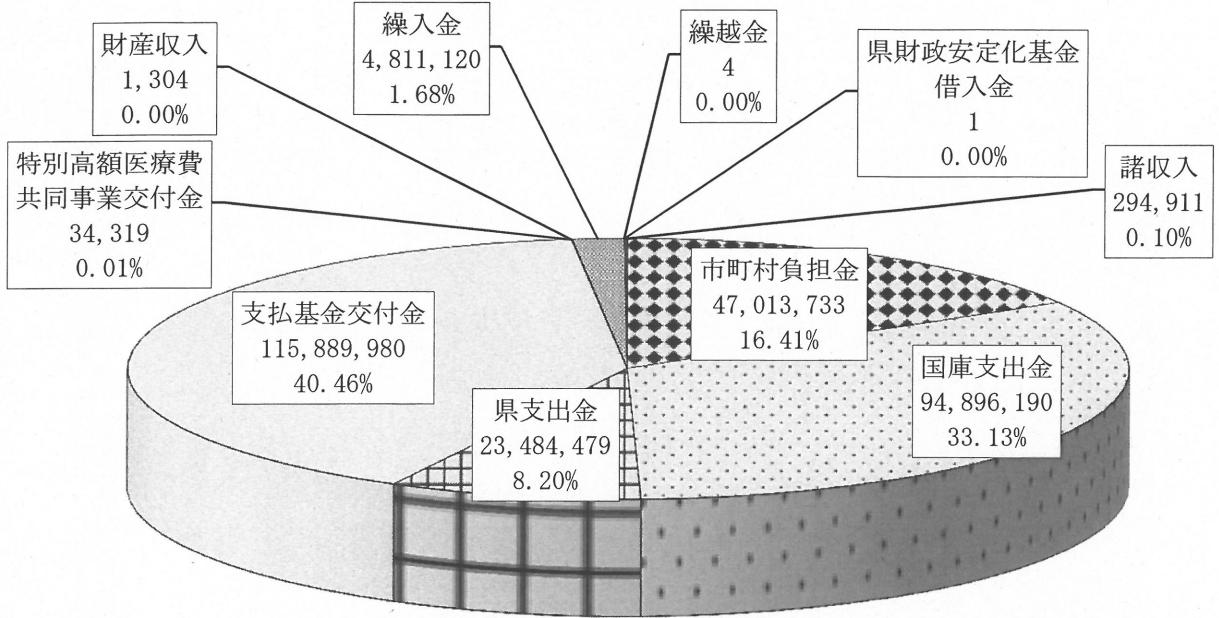
(単位 千円)

区 分	本年度予算額 A	前年度予算額 B	比 較 A - B	説 明
1 総務費	616,621	607,414	9,207	保険給付等に係る一般事務経費
2 保険給付費	283,306,955	277,875,108	5,431,847	診療報酬等を支払うための経費
3 県財政安定化基金 拠出金	77,994	200,007	△ 122,013	県財政安定化基金を積み立てる ための拠出金
4 特別高額医療費共 同事業拠出金	34,519	37,798	△ 3,279	特別に高額な医療費に備えるた めの共同事業への拠出金
5 保健事業費	523,439	506,313	17,126	健康診査等を実施するための経 費
6 基金積立金	1,806,726	642	1,806,084	後期高齢者医療給付費準備基金 を積み立てるための経費
7 公債費	2,889	3,821	△ 932	借入金を償還するための経費
8 諸支出金	56,898	67,014	△ 10,116	保険料還付金等
合 計	286,426,041	279,298,117	7,127,924	

平成26年度後期高齢者医療特別会計歳入予算額

286,426,041

(単位 千円)



平成26年度後期高齢者医療特別会計歳出予算額

286,426,041

(単位 千円)

