



茨城県後期高齢者医療広域連合告示第26号

地方自治法（昭和22年法律第67号）第292条の規定により準用する同法第243条の3第1項の規定に基づき、茨城県後期高齢者医療広域連合の財政状況の作成及び公表に関する条例（平成19年茨城県後期高齢者医療広域連合条例第11号）の定めるところにより、茨城県後期高齢者医療広域連合の財政状況を公表する。

平成27年5月18日

茨城県後期高齢者医療広域連合長 会 田 真



財 政 状 況

(平成26年10月 1 日～平成27年3月31日)

茨城県後期高齢者医療広域連合

目 次

1	財政の動向及び財政方針	1
2	歳入歳出予算の執行の概況	2
3	保険料の概況	4
4	財産及び一時借入金の現在高	5
	(1) 財産に関する調書	
	(2) 一時借入金の現在高	
5	平成27年度予算の概況	6

1 財政の動向及び財政方針

平成20年4月1日に後期高齢者医療制度が開始されてから7年が経過しました。

この制度では、高齢者が将来にわたり安心して医療を受けられるよう国民皆保険の考えのもと、高齢者世代と現役世代の医療費負担の基準を明確にし、負担能力に応じて、被保険者一人ひとりに公平に保険料を負担していただいております。

保険料については、医療費の伸びや所得割に応じて、2年ごとに見直すこととされております。平成27年度は見直しを行う年となりますが、保険料が適正な金額となるよう、国や県、市町村等の関係機関と連携をとりながら、効率的で健全な財政運営に努めてまいります。

なお、平成27年度予算の概要は、6ページから9ページのとおりです。

2 歳入歳出予算の執行の概況

平成26年度一般会計及び後期高齢者医療特別会計の平成27年3月31日現在の歳入予算の収入状況と歳出予算の支出状況は、次表のとおりです。

なお、次表の内容と出納整理期間である平成27年4月1日から同年5月31日までの収入額及び支出額を含めた決算額とは異なります。

(1) 一般会計

【歳入予算額と収入状況】

(単位 千円、%)

区 分	予算現額 A	収入済額 B	収入率 B/A×100	説 明
1 分担金及び負担金	826,146	826,146	100.0	広域連合構成市町村負担金
2 財産収入	810	809	99.9	財政調整基金積立金利子等
3 繰入金	464	463	99.8	財政調整基金からの繰入金
4 繰越金	5,481	5,481	100.0	前年度からの繰越金
5 諸収入	1,630	1,377	84.5	預金利子、職員用公舎使用料等
合 計	834,531	834,276	100.0	

【歳出予算額と支出状況】

(単位 千円、%)

区 分	予算現額 A	支出済額 B	執行率 B/A×100	説 明
1 議会費	1,148	902	78.6	広域連合議会を運営する経費
2 総務費	254,067	55,976	22.0	広域連合の一般管理経費
3 民生費	578,315	578,314	100.0	特別会計への繰出金等
4 公債費	1	0	0.0	借入金を償還するための経費
5 予備費	1,000	0	0.0	
合 計	834,531	635,192	76.1	

(2) 後期高齢者医療特別会計

【歳入予算額と収入状況】

(単位 千円、%)

区 分	予算現額 A	収入済額 B	収入率 B/A×100	説 明
1 市町村負担金	46,564,041	44,781,298	96.2	広域連合構成市町村負担金 (保険料負担金等)
2 国庫支出金	92,938,652	94,998,746	102.2	保険給付等に係る国負担金等
3 県支出金	22,868,718	22,868,716	100.0	保険給付等に係る県負担金等
4 支払基金交付金	113,047,807	105,537,151	93.4	各医療保険者からの支援金
5 特別高額医療費共 同事業交付金	43,080	65,430	151.9	特別に高額な医療費に対する交 付金
6 財産収入	2,342	2,342	100.0	後期高齢者医療給付費準備基金 積立金利子
7 繰入金	3,318,686	3,261,698	98.3	一般会計及び基金からの繰入金
8 繰越金	5,637,810	5,637,810	100.0	前年度からの繰越金
9 県財政安定化基金 借入金	1	0	0.0	財源不足の場合の県財政安定化 基金からの借入金
10 諸収入	353,031	366,122	103.7	第三者納付金等
合 計	284,774,168	277,519,313	97.5	

【歳出予算額と支出状況】

(単位 千円、%)

区 分	予算現額 A	支出済額 B	執行率 B/A×100	説 明
1 総務費	600,037	502,451	83.7	保険給付等に係る一般事務経費
2 保険給付費	276,005,126	253,605,299	91.9	診療報酬等を支払うための経費
3 県財政安定化基金 拠出金	74,922	74,922	100.0	県財政安定化基金を積み立てる ための拠出金
4 特別高額医療費共 同事業拠出金	43,280	43,273	100.0	特別に高額な医療費に備えるた めの共同事業への拠出金
5 保健事業費	494,429	6,196	1.3	健康診査等を実施するための経 費
6 基金積立金	1,768,129	1,768,006	100.0	後期高齢者医療制度臨時特例基 金等を積み立てるための経費
7 公債費	2,889	0	0.0	借入金を償還するための経費
8 諸支出金	5,785,356	5,754,849	99.5	保険料還付金等
合 計	284,774,168	261,754,996	91.9	

3 保険料の概況

後期高齢者医療保険料は、後期高齢者医療制度を運営するうえできわめて重要な財源です。広域連合においては保険料の賦課を、市町村においては保険料の徴収をそれぞれ分担し、保険料の適正公平な賦課徴収に努めております。

平成27年3月31日現在の保険料の概況は、次のとおりです。

(単位 千円)

区 分	予 算 現 額	調 定 額 (収入予定額) A	収 入 済 額 B	B / A × 100 (%)	被 保 険 者 数 C (人)	被 保 険 者 1 人 当 た り の 保 険 料 A / C (円)
後期高齢者 医療保険料	19,467,727	19,479,004	18,020,686	92.5	360,421	54,045
現年度分	19,178,793	19,194,856	17,740,682	92.4		
過年度分	288,934	284,148	280,004	98.5		

※ 市町村から広域連合へ納付された負担金の概況となります。

4 財産及び一時借入金の現在高

(1) 財産に関する調書

平成27年3月31日現在

ア 債権

(単位 千円)

区 分	前期末現在高 (平成26年9月30日現在)	今期中増減		今期末現在高
		増	減	
職員用公舎敷金	607	0	0	607
合 計	607	0	0	607

イ 基金

(単位 千円)

区 分	前期末現在高 (平成26年9月30日現在)	今期中増減		今期末現在高
		増	減	
財政調整基金	30,901	8		30,909
後期高齢者医療給付費準備基金	5,204,211	63,682	860,554	4,407,339
後期高齢者医療制度臨時特例基金	2,172,317	801	1,824,094	349,024
合 計	7,407,429	64,491	2,684,648	4,787,272

(2) 一時借入金の現在高

平成27年3月31日現在での一時借入金の残高はありません。

なお、一時借入金とは、一会計年度内において、歳計現金が一時的に不足した場合に借り入れる資金のことをいいます。同じ会計年度内の収入をもって返済します。

5 平成27年度予算の概況

(1) 一般会計

【歳入予算額】

(単位 千円)

区 分	本年度予算額 A	前年度予算額 B	比 較 A-B	説 明
1 分担金及び負担金	880,882	864,842	16,040	広域連合構成市町村負担金
2 財産収入	504	574	△ 70	基金積立金利息等
3 繰入金	1	1,027	△ 1,026	財政調整基金繰入金
4 繰越金	2,000	2,000	0	前年度からの繰越金
5 諸収入	1,838	1,635	203	預金利息、職員公舎使用料等
合 計	885,225	870,078	15,147	

【歳出予算額】

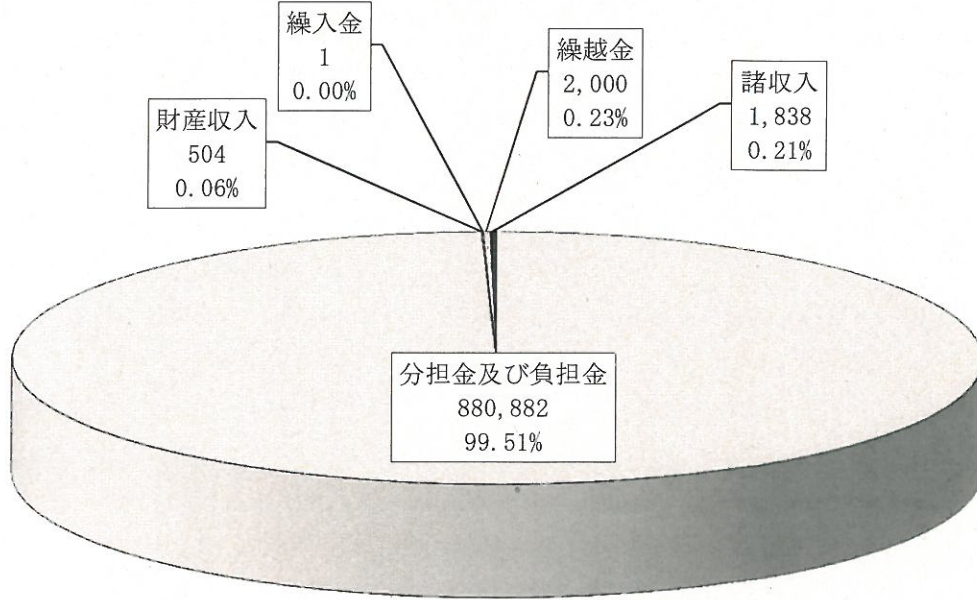
(単位 千円)

区 分	本年度予算額 A	前年度予算額 B	比 較 A-B	説 明
1 議会費	1,927	1,449	478	広域連合議会を運営する経費
2 総務費	259,463	265,521	△ 6,058	広域連合の一般管理経費
3 民生費	621,834	601,107	20,727	特別会計への繰出金等
4 公債費	1	1	0	借入金を償還するための経費
5 予備費	2,000	2,000	0	
合 計	885,225	870,078	15,147	

平成27年度一般会計歳入予算額

885,225

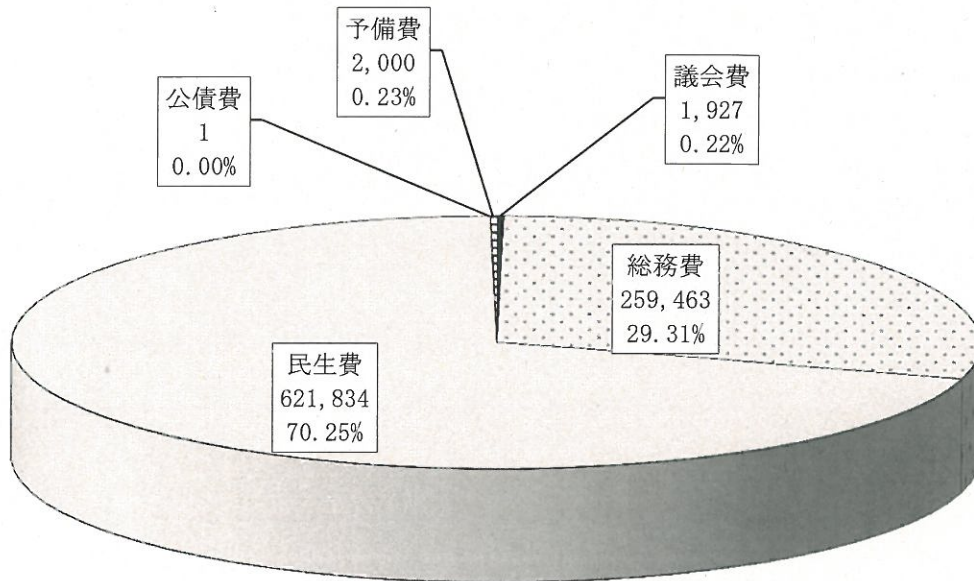
(単位 千円)



平成27年度一般会計歳出予算額

885,225

(単位 千円)



(2) 後期高齢者医療特別会計

【歳入予算額】

(単位 千円)

区 分	本年度予算額 A	前年度予算額 B	比 較 A-B	説 明
1 市町村負担金	47,946,360	47,013,733	932,627	広域連合構成市町村負担金 (保険料負担金等)
2 国庫支出金	96,751,679	94,896,190	1,855,489	保険給付等に係る国負担金等
3 県支出金	23,888,168	23,484,479	403,689	保険給付等に係る県負担金等
4 支払基金交付金	117,909,366	115,889,980	2,019,386	各医療保険者からの支援金
5 特別高額医療費 共同事業交付金	42,932	34,319	8,613	特別に高額な医療費に対する交付金
6 財産収入	1,105	1,304	△ 199	後期高齢者医療給付費準備基金 積立金利子
7 繰入金	4,321,195	4,811,120	△ 489,925	一般会計及び基金からの繰入金
8 繰越金	4	4	0	前年度からの繰越金
9 県財政安定化基金 借入金	1	1	0	財源不足の場合の県財政安定化 基金からの借入金
10 諸収入	356,830	294,911	61,919	第三者納付金等
合 計	291,217,640	286,426,041	4,791,599	

【歳出予算額】

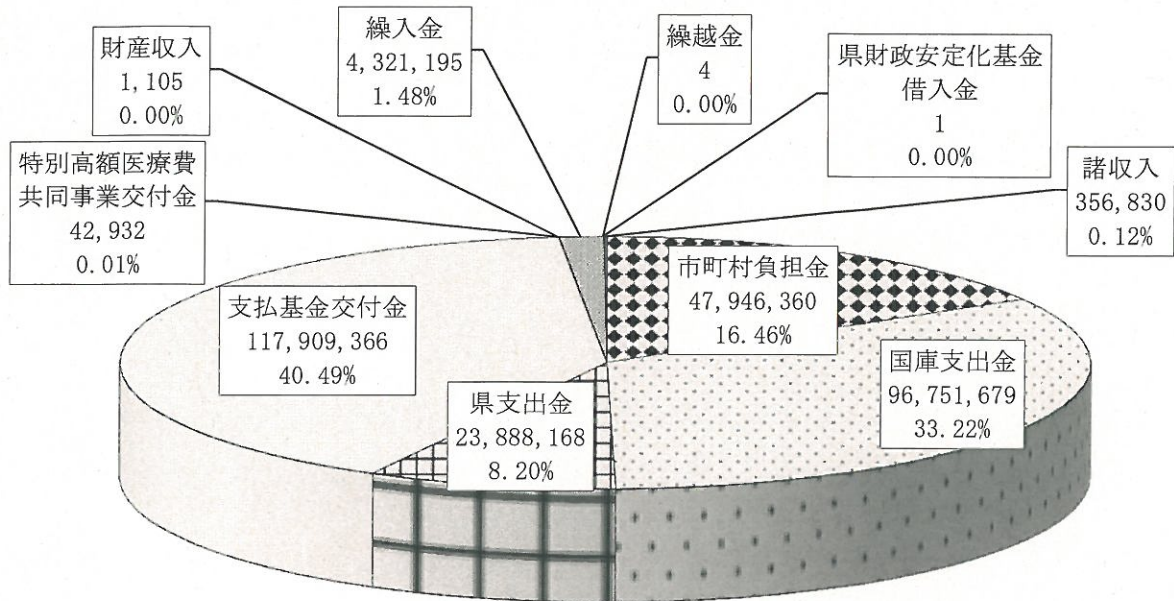
(単位 千円)

区 分	本年度予算額 A	前年度予算額 B	比 較 A-B	説 明
1 総務費	639,912	616,621	23,291	保険給付等に係る一般事務経費
2 保険給付費	288,023,260	283,306,955	4,716,305	診療報酬等を支払うための経費
3 県財政安定化基金 拠出金	74,922	77,994	△ 3,072	県財政安定化基金を積み立てる ための拠出金
4 特別高額医療費共 同事業拠出金	43,132	34,519	8,613	特別に高額な医療費に備えるた めの共同事業への拠出金
5 保健事業費	488,392	523,439	△ 35,047	健康診査等を実施するための経 費
6 基金積立金	1,881,730	1,806,726	75,004	後期高齢者医療給付費準備基金 を積み立てるための経費
7 公債費	2,703	2,889	△ 186	借入金を償還するための経費
8 諸支出金	63,588	56,898	6,690	保険料還付金等
9 予備費	1	0	1	
合 計	291,217,640	286,426,041	4,791,599	

平成27年度後期高齢者医療特別会計歳入予算額

291,217,640

(単位 千円)



平成27年度後期高齢者医療特別会計歳出予算額

291,217,640

(単位 千円)

