




茨城県後期高齢者医療広域連合告示第 15 号

地方自治法（昭和 22 年法律第 67 号）第 292 条の規定により準用する同法第 243 条の 3 第 1 項の規定に基づき、茨城県後期高齢者医療広域連合の財政状況の作成及び公表に関する条例（平成 19 年茨城県後期高齢者医療広域連合条例第 11 号）の定めるところにより、茨城県後期高齢者医療広域連合の財政状況を公表する。

平成 29 年 5 月 8 日

茨城県後期高齢者医療広域連合長 豊 田



財 政 状 況

(平成28年10月 1 日～平成29年3月31日)

茨城県後期高齢者医療広域連合

目 次

1	財政の動向及び財政方針	1
2	歳入歳出予算の執行の概況	2
3	保険料の概況	4
4	財産及び一時借入金の現在高	5
	(1) 財産に関する調書	
	(2) 一時借入金の現在高	
5	平成29年度予算の概況	6

1 財政の動向及び財政方針

高齢者にかかる医療費を社会全体で支え合い、高齢者の皆様が安心して医療を受けられるために、後期高齢者医療制度が平成20年4月1日に創設されてから9年が経過しました。

この制度は、社会全体で支え合うものであることから、高齢者世代と現役世代の負担を明確化し、被保険者一人ひとりが負担能力に応じて公平に保険料を負担していただいております。

保険料については、各都道府県単位で、後期高齢者の医療費等を推計し、2年ごとに見直しております。平成29年度は、平成30・31年度の保険料について見直しを行う年となりますが、保険料が適正な金額となるよう、国や県、市町村等の関係機関と連携を図りながら効率的で健全な財政運営に努めてまいります。

なお、平成29年度予算の概要は、6ページから9ページのとおりです。

2 歳入歳出予算の執行の概況

平成28年度一般会計及び後期高齢者医療特別会計の平成29年3月31日現在の歳入予算の収入状況と歳出予算の支出状況は、次表のとおりです。

なお、次表の内容と、出納整理期間である平成29年4月1日から同年5月31日までの収入額及び支出額を含めた決算額とは異なります。

(1) 一般会計

【歳入予算額と収入状況】

(単位 千円、%)

区 分	予算現額 A	収入済額 B	収入率 B/A×100	説 明
1 分担金及び負担金	892,278	881,303	98.8	広域連合構成市町村負担金
2 財産収入	8	8	100.0	財政調整基金積立金利子等
3 繰入金	1	0	0.0	財政調整基金からの繰入金
4 繰越金	3,869	3,869	100.0	前年度からの繰越金
5 諸収入	1,633	1,606	98.3	預金利子、職員用公舎使用料等
合 計	897,789	886,786	98.8	

【歳出予算額と支出状況】

(単位 千円、%)

区 分	予算現額 A	支出済額 B	執行率 B/A×100	説 明
1 議会費	1,084	773	71.3	広域連合議会を運営する経費
2 総務費	259,097	64,933	25.1	広域連合の一般管理経費
3 民生費	635,607	635,607	100.0	特別会計への繰出金等
4 公債費	1	0	0.0	借入金を償還するための経費
5 予備費	2,000	0	0.0	
合 計	897,789	701,313	78.1	

(2) 後期高齢者医療特別会計

【歳入予算額と収入状況】

(単位 千円、%)

区 分	予算現額 A	収入済額 B	収入率 B/A×100	説 明
1 市町村負担金	50,814,789	47,212,688	92.9	広域連合構成市町村負担金 (保険料負担金等)
2 国庫支出金	102,269,455	99,647,546	97.4	保険給付等に係る国負担金等
3 県支出金	25,134,914	25,144,760	100.0	保険給付等に係る県負担金等
4 支払基金交付金	121,900,715	112,302,347	92.1	各医療保険者からの支援金
5 特別高額医療費共 同事業交付金	85,088	70,125	82.4	特別に高額な医療費に対する交 付金
6 財産収入	1,346	1,346	100.0	後期高齢者医療給付費準備基金 積立金利子
7 繰入金	2,339,687	2,339,687	100.0	一般会計及び基金からの繰入金
8 繰越金	4,923,619	4,923,620	100.0	前年度からの繰越金
9 県財政安定化基金 借入金	1	0	0.0	財源不足の場合の県財政安定化 基金からの借入金
10 諸収入	365,103	453,965	124.3	第三者納付金等
合 計	307,834,717	292,096,084	94.9	

【歳出予算額と支出状況】

(単位 千円、%)

区 分	予算現額 A	支出済額 B	執行率 B/A×100	説 明
1 総務費	673,541	568,092	84.3	保険給付等に係る一般事務経費
2 保険給付費	300,164,172	272,445,360	90.8	診療報酬等を支払うための経費
3 県財政安定化基金 拠出金	81,634	81,346	99.6	県財政安定化基金を積み立てる ための拠出金
4 特別高額医療費共 同事業拠出金	85,288	78,704	92.3	特別に高額な医療費に備えるた めの共同事業への拠出金
5 保健事業費	601,847	58,986	9.8	健康診査等を実施するための経 費
6 基金積立金	493,931	493,931	100.0	後期高齢者医療制度臨時特例基 金等を積み立てるための経費
7 公債費	2,330	0	0.0	借入金を償還するための経費
8 諸支出金	5,727,492	5,605,627	97.9	保険料還付金等
9 予備費	4,482	0	0.0	
合 計	307,834,717	279,332,046	90.7	

3 保険料の概況

後期高齢者医療保険料は、後期高齢者医療制度を運営する上できわめて重要な財源です。広域連合においては保険料の賦課を、市町村においては保険料の徴収をそれぞれ行い、保険料の適正公平な賦課徴収に努めております。

平成29年3月31日現在の保険料の概況は、次のとおりです。

(単位 千円)

区 分	予 算 現 額	調 定 額 (収入予定額) A	収 入 済 額 B	B / A × 100 (%)	被 保 険 者 数 C (人)	被 保 険 者 1 人 当 た り の 保 険 料 A / C (円)
後期高齢者 医療保険料	21,120,323	20,965,361	19,143,318	91.3	385,776	54,346
現年度分	20,899,536	20,751,668	18,933,986	91.2		
過年度分	220,787	213,693	209,332	98.0		

※ 市町村から広域連合へ納付された負担金の概況となります。

4 財産及び一時借入金の現在高

(1) 財産に関する調書

平成29年3月31日現在

ア 債権

(単位 千円)

区 分	前期末現在高 <small>(平成28年9月30日現在)</small>	今期中増減		今期末現在高
		増	減	
職員用公舎敷金	585	0	0	585
合 計	585	0	0	585

イ 基金

(単位 千円)

区 分	前期末現在高 <small>(平成28年9月30日現在)</small>	今期中増減		今期末現在高
		増	減	
財政調整基金	30,916	8		30,924
後期高齢者医療給付費準備基金	5,383,973	493,931	1,704,080	4,173,824
合 計	5,414,889	493,939	1,704,080	4,204,748

(2) 一時借入金の現在高

平成29年3月31日現在での一時借入金の残高はありません。

なお、一時借入金とは、一会計年度内において、歳計現金が一時的に不足した場合に借り入れる資金のことをいいます。同じ会計年度内の収入をもって返済します。

5 平成29年度予算の概況

(1) 一般会計

【歳入予算額】

(単位 千円)

区 分	本年度予算額 A	前年度予算額 B	比 較 A-B	説 明
1 分担金及び負担金	962,707	894,342	68,365	広域連合構成市町村負担金
2 財産収入	4	8	△ 4	基金積立金利子等
3 繰入金	1	1	0	財政調整基金繰入金
4 繰越金	2,000	2,000	0	前年度からの繰越金
5 諸収入	1,653	1,875	△ 222	預金利子、職員公舎使用料等
合 計	966,365	898,226	68,139	

【歳出予算額】

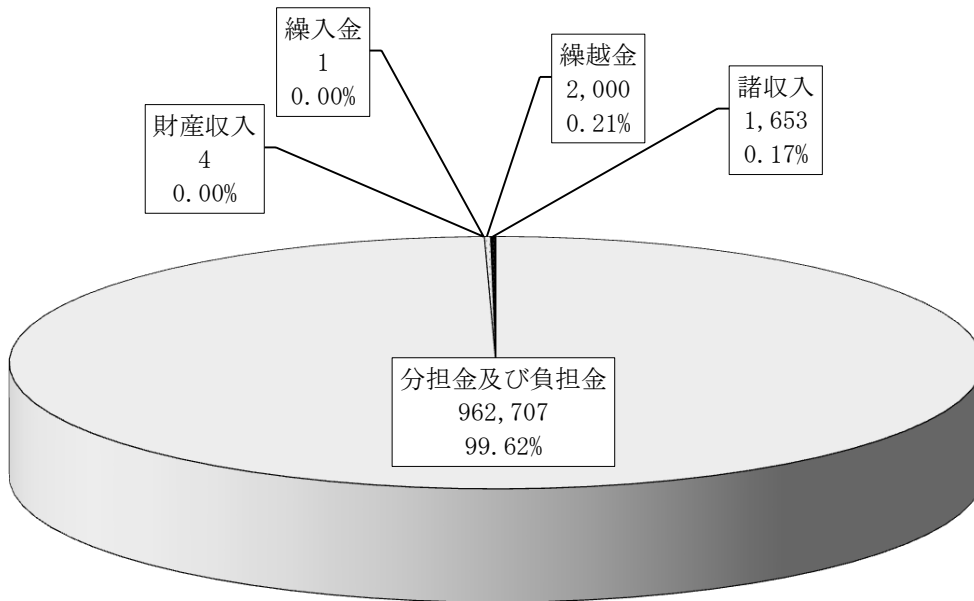
(単位 千円)

区 分	本年度予算額 A	前年度予算額 B	比 較 A-B	説 明
1 議会費	1,750	1,446	304	広域連合議会を運営する経費
2 総務費	268,349	257,924	10,425	広域連合の一般管理経費
3 民生費	694,265	636,855	57,410	特別会計への繰出金等
4 公債費	1	1	0	借入金を償還するための経費
5 予備費	2,000	2,000	0	
合 計	966,365	898,226	68,139	

平成29年度一般会計歳入予算額

966,365

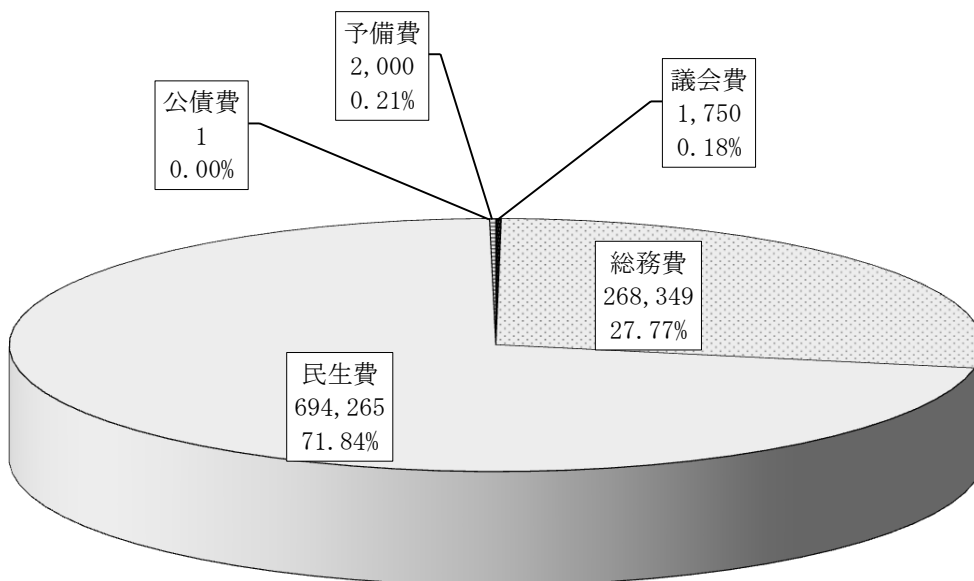
(単位 千円)



平成29年度一般会計歳出予算額

966,365

(単位 千円)



(2) 後期高齢者医療特別会計

【歳入予算額】

(単位 千円)

区 分	本年度予算額 A	前年度予算額 B	比 較 A-B	説 明
1 市町村負担金	52,341,074	49,306,552	3,034,522	広域連合構成市町村負担金 (保険料負担金等)
2 国庫支出金	104,852,828	101,773,099	3,079,729	保険給付等に係る国負担金等
3 県支出金	26,061,478	24,839,755	1,221,723	保険給付等に係る県負担金等
4 支払基金交付金	127,009,552	121,075,504	5,934,048	各医療保険者からの支援金
5 特別高額医療費 共同事業交付金	91,756	77,846	13,910	特別に高額な医療費に対する交 付金
6 財産収入	371	1,051	△ 680	後期高齢者医療給付費準備基金 積立金利子
7 繰入金	2,695,551	2,231,669	463,882	一般会計及び基金からの繰入金
8 繰越金	4	4	0	前年度からの繰越金
9 県財政安定化基金 借入金	1	1	0	財源不足の場合の県財政安定化 基金からの借入金
10 諸収入	480,082	366,279	113,803	第三者納付金等
合 計	313,532,697	299,671,760	13,860,937	

【歳出予算額】

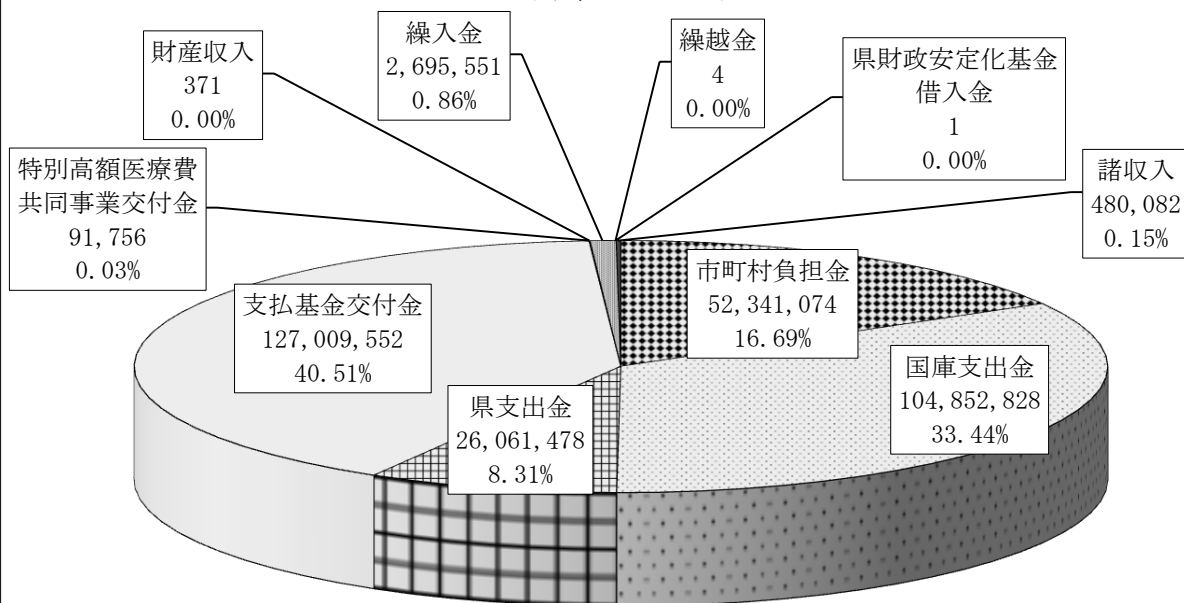
(単位 千円)

区 分	本年度予算額 A	前年度予算額 B	比 較 A-B	説 明
1 総務費	746,781	661,284	85,497	保険給付等に係る一般事務経費
2 保険給付費	311,898,628	298,183,287	13,715,341	診療報酬等を支払うための経費
3 県財政安定化基金 拠出金	81,346	81,634	△ 288	県財政安定化基金を積み立てる ための拠出金
4 特別高額医療費 共同事業拠出金	91,956	78,046	13,910	特別に高額な医療費に備えるた めの共同事業への拠出金
5 保健事業費	637,028	591,243	45,785	健康診査等を実施するための経 費
6 基金積立金	376	1,056	△ 680	後期高齢者医療給付費準備基金 を積み立てるための経費
7 公債費	1,026	2,330	△ 1,304	借入金を償還するための経費
8 諸支出金	70,556	67,880	2,676	保険料還付金等
9 予備費	5,000	5,000	0	
合 計	313,532,697	299,671,760	13,860,937	

平成29年度後期高齢者医療特別会計歳入予算額

313, 532, 697

(単位 千円)



平成29年度後期高齢者医療特別会計歳出予算額

313, 532, 697

(単位 千円)

