



茨城県後期高齢者医療広域連合告示第 16 号

地方自治法（昭和 22 年法律第 67 号）第 292 条の規定により準用する同法第 243 条の 3 第 1 項の規定に基づき、茨城県後期高齢者医療広域連合の財政状況の作成及び公表に関する条例（平成 19 年茨城県後期高齢者医療広域連合条例第 11 号）の定めるところにより、茨城県後期高齢者医療広域連合の財政状況を公表する。

平成 30 年 5 月 9 日

茨城県後期高齢者医療広域連合長 豊 田



財 政 状 況

(平成29年10月 1 日～平成30年 3 月31日)

茨城県後期高齢者医療広域連合

目 次

1	財政の動向及び財政方針	1
2	歳入歳出予算の執行の概況	2
3	保険料の概況	4
4	財産及び一時借入金の現在高	5
	(1) 財産に関する調書	
	(2) 一時借入金の現在高	
5	平成30年度予算の概況	6

1 財政の動向及び財政方針

高齢者にかかる医療費を社会全体で支え合い、高齢者の皆様が安心して医療を受けられるために、後期高齢者医療制度が平成20年4月1日に創設されてから10年が経過しました。

この制度は、社会全体で支え合うものであることから、高齢者世代と現役世代の負担を明確化し、被保険者一人ひとりが負担能力に応じて公平に保険料を負担していただいております。

保険料については、各都道府県単位で、後期高齢者の医療費等を推計し、2年ごとに見直しております。本県の平成30・31年度の保険料については、高齢化の進展等によって医療費の増加が見込まれていますが、被保険者の負担をできる限り抑えるために、当広域連合が設置している医療給付費準備基金を活用することにより、平成28・29年度の保険料率に据え置き、被保険者全員が平等に負担する均等割額39,500円、被保険者の所得に応じて負担する所得割率8.00%となりました。

今後も国や県、市町村等の関係機関と連携を図りながら効率的で健全な財政運営に努めてまいります。

なお、平成30年度予算の概要は、6ページから9ページのとおりです。

2 歳入歳出予算の執行の概況

平成29年度一般会計及び後期高齢者医療特別会計の平成30年3月31日現在の歳入予算の収入状況と歳出予算の支出状況は、次表のとおりです。

なお、次表の内容と、出納整理期間である平成30年4月1日から同年5月31日までの収入額及び支出額を含めた決算額とは異なります。

(1) 一般会計

【歳入予算額と収入状況】

(単位：千円、%)

区 分	予算現額 A	収入済額 B	収入率 B/A×100	説 明
1 分担金及び負担金	900,753	900,753	100.0	広域連合構成市町村負担金
2 財産収入	4	5	125.0	財政調整基金積立金利子等
3 繰入金	1	0	0.0	財政調整基金からの繰入金
4 繰越金	5,264	5,265	100.0	前年度からの繰越金
5 諸収入	1,517	1,507	99.3	預金利子、職員用公舎使用料等
合 計	907,539	907,530	100.0	

【歳出予算額と支出状況】

(単位：千円、%)

区 分	予算現額 A	支出済額 B	執行率 B/A×100	説 明
1 議会費	1,312	1,020	77.7	広域連合議会を運営する経費
2 総務費	245,421	71,707	29.2	広域連合の一般管理経費
3 民生費	658,805	658,805	100.0	特別会計への繰出金等
4 公債費	1	0	0.0	借入金を償還するための経費
5 予備費	2,000	0	0.0	
合 計	907,539	731,532	80.6	

(2) 後期高齢者医療特別会計

【歳入予算額と収入状況】

(単位：千円、%)

区 分	予算現額 A	収入済額 B	収入率 B/A×100	説 明
1 市町村負担金	53,500,339	50,206,505	93.8	広域連合構成市町村負担金 (保険料負担金等)
2 国庫支出金	105,437,875	108,377,279	102.8	保険給付等に係る国負担金等
3 県支出金	26,162,632	26,117,862	99.8	保険給付等に係る県負担金等
4 支払基金交付金	127,896,342	117,640,413	92.0	各医療保険者からの支援金
5 特別高額医療費共 同事業交付金	91,756	82,366	89.8	特別に高額な医療費に対する交 付金
6 財産収入	625	624	99.8	後期高齢者医療給付費準備基金 積立金利子
7 繰入金	2,068,712	2,068,712	100.0	一般会計及び基金からの繰入金
8 繰越金	6,474,372	6,474,373	100.0	前年度からの繰越金
9 県財政安定化基金 借入金	1	0	0.0	財源不足の場合の県財政安定化 基金からの借入金
10 諸収入	480,401	568,431	118.3	第三者納付金等
合 計	322,113,055	311,536,565	96.7	

【歳出予算額と支出状況】

(単位：千円、%)

区 分	予算現額 A	支出済額 B	執行率 B/A×100	説 明
1 総務費	722,129	577,844	80.0	保険給付等に係る一般事務経費
2 保険給付費	313,792,891	286,939,857	91.4	診療報酬等を支払うための経費
3 県財政安定化基金 拠出金	81,346	81,346	100.0	県財政安定化基金を積み立てる ための拠出金
4 特別高額医療費共 同事業拠出金	91,956	82,801	90.0	特別に高額な医療費に備えるた めの共同事業への拠出金
5 保健事業費	611,128	64,772	10.6	健康診査等を実施するための経 費
6 基金積立金	287,088	287,088	100.0	後期高齢者医療制度臨時特例基 金等を積み立てるための経費
7 公債費	1,026	0	0.0	借入金を償還するための経費
8 諸支出金	6,520,491	2,225,230	34.1	保険料還付金等
9 予備費	5,000	0	0.0	
合 計	322,113,055	290,258,938	90.1	

3 保険料の概況

後期高齢者医療保険料は、後期高齢者医療制度を運営する上できわめて重要な財源です。広域連合においては保険料の賦課を、市町村においては保険料の徴収をそれぞれ行い、保険料の適正公平な賦課徴収に努めております。

平成30年3月31日現在の保険料の概況は、次のとおりです。

(単位：千円)

区 分	予 算 現 額	調 定 額 (収入予定額) A	収 入 済 額 B	B / A × 100 (%)	被 保 険 者 数 C (人)	被 保 険 者 1 人 当 た り の 保 険 料 A / C (円)
後期高齢者 医療保険料	22,716,335	22,625,503	20,511,879	90.7	397,283	56,951
現年度分	22,465,687	22,377,173	20,268,667	90.6		
過年度分	250,648	248,330	243,212	97.9		

※ 市町村から広域連合へ納付された負担金の概況となります。

4 財産及び一時借入金の現在高

(1) 財産に関する調書

平成30年3月31日現在

ア 債権

(単位：千円)

区 分	前期末現在高 (平成29年9月30日現在)	今期中増減		今期末現在高
		増	減	
職員用公舎敷金	574	0	0	574
合 計	574	0	0	574

イ 基金

(単位：千円)

区 分	前期末現在高 (平成29年9月30日現在)	今期中増減		今期末現在高
		増	減	
財政調整基金	30,924	5	0	30,929
後期高齢者医療給付費準備基金	4,173,824	287,088	1,409,907	3,051,005
合 計	4,204,748	287,093	1,409,907	3,081,934

(2) 一時借入金の現在高

平成30年3月31日現在での一時借入金の残高はありません。

なお、一時借入金とは、一会計年度内において、歳計現金が一時的に不足した場合に借り入れる資金のことをいいます。同じ会計年度内の収入をもって返済します。

5 平成30年度予算の概況

(1) 一般会計

【歳入予算額】

(単位：千円)

区 分	本年度予算額 A	前年度予算額 B	比 較 A - B	説 明
1 分担金及び負担金	1,114,354	962,707	151,647	広域連合構成市町村負担金
2 財産収入	4	4	0	基金積立金利子等
3 繰入金	1	1	0	財政調整基金繰入金
4 繰越金	2,000	2,000	0	前年度からの繰越金
5 諸収入	1,858	1,653	205	預金利子、職員公舎使用料等
合 計	1,118,217	966,365	151,852	

【歳出予算額】

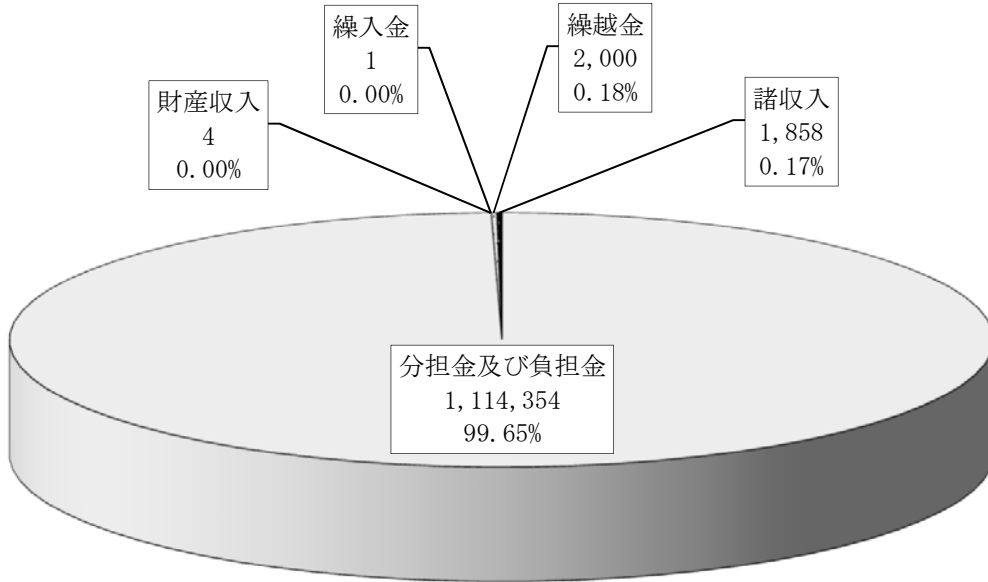
(単位：千円)

区 分	本年度予算額 A	前年度予算額 B	比 較 A - B	説 明
1 議会費	1,546	1,750	△ 204	広域連合議会を運営する経費
2 総務費	262,775	268,349	△ 5,574	広域連合の一般管理経費
3 民生費	851,895	694,265	157,630	特別会計への繰出金等
4 公債費	1	1	0	借入金を償還するための経費
5 予備費	2,000	2,000	0	
合 計	1,118,217	966,365	151,852	

平成30年度一般会計歳入予算額

1, 118, 217

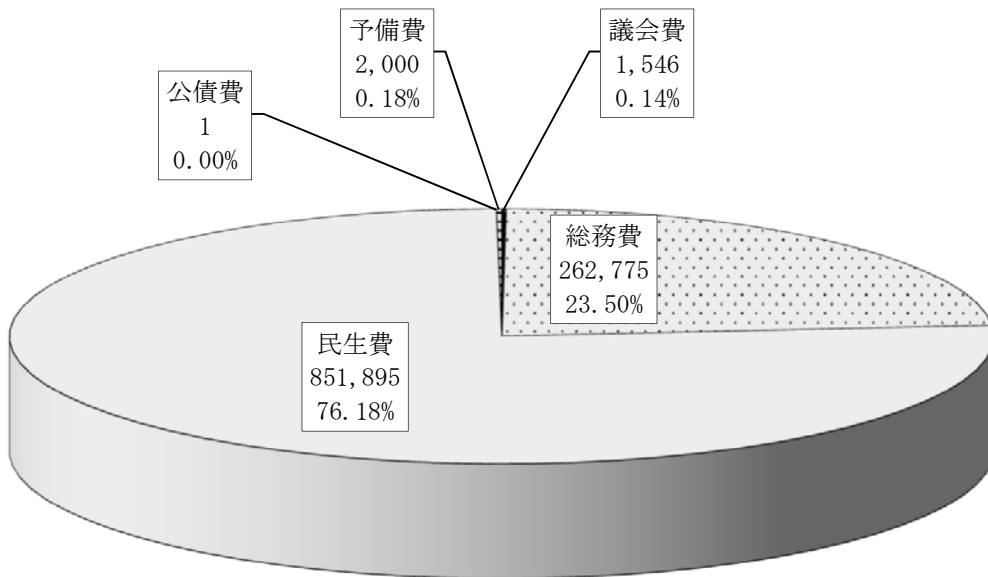
(単位：千円)



平成30年度一般会計歳出予算額

1, 118, 217

(単位：千円)



(2) 後期高齢者医療特別会計

【歳入予算額】

(単位：千円)

区 分	本年度予算額 A	前年度予算額 B	比 較 A - B	説 明
1 市町村負担金	56,281,591	52,341,074	3,940,517	広域連合構成市町村負担金 (保険料負担金等)
2 国庫支出金	107,623,038	104,852,828	2,770,210	保険給付等に係る国負担金等
3 県支出金	26,934,332	26,061,478	872,854	保険給付等に係る県負担金等
4 支払基金交付金	130,485,785	127,009,552	3,476,233	各医療保険者からの支援金
5 特別高額医療費 共同事業交付金	102,036	91,756	10,280	特別に高額な医療費に対する交 付金
6 財産収入	246	371	△ 125	後期高齢者医療給付費準備基金 積立金利子
7 繰入金	1,576,642	2,695,551	△ 1,118,909	一般会計及び基金からの繰入金
8 繰越金	6	4	2	前年度からの繰越金
9 県財政安定化基金 借入金	1	1	0	財源不足の場合の県財政安定化 基金からの借入金
10 諸収入	548,292	480,082	68,210	第三者納付金等
合 計	323,551,969	313,532,697	10,019,272	

【歳出予算額】

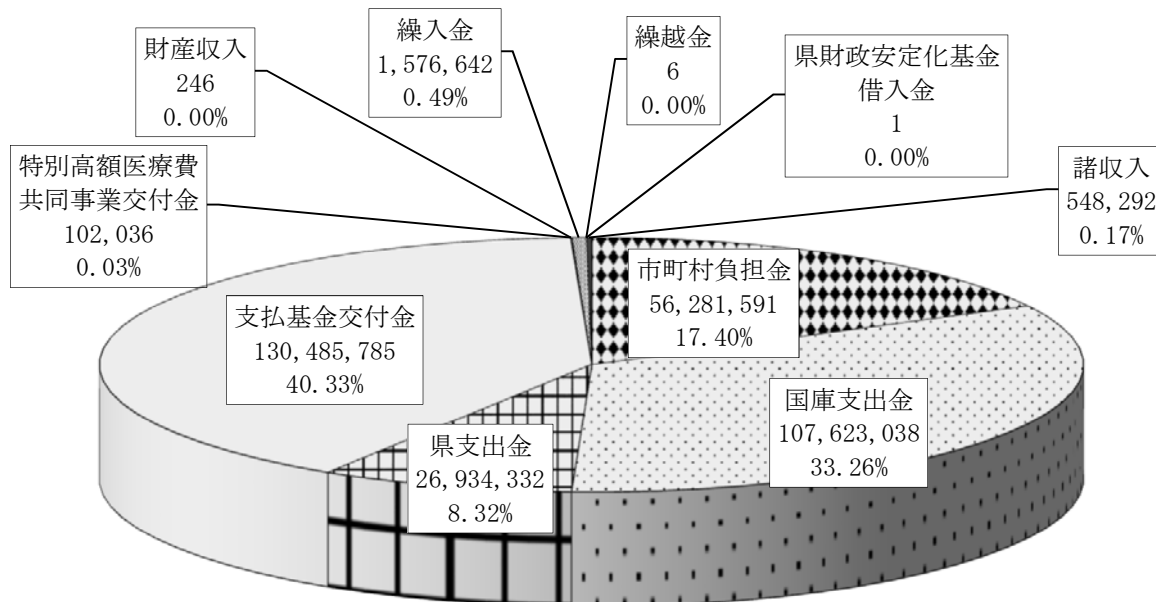
(単位：千円)

区 分	本年度予算額 A	前年度予算額 B	比 較 A - B	説 明
1 総務費	901,989	746,781	155,208	保険給付等に係る一般事務経費
2 保険給付費	321,724,920	311,898,628	9,826,292	診療報酬等を支払うための経費
3 県財政安定化基金 拠出金	86,478	81,346	5,132	県財政安定化基金を積み立てる ための拠出金
4 特別高額医療費 共同事業拠出金	102,236	91,956	10,280	特別に高額な医療費に備えるた めの共同事業への拠出金
5 保健事業費	669,664	637,028	32,636	健康診査等を実施するための経 費
6 基金積立金	251	376	△ 125	後期高齢者医療給付費準備基金 を積み立てるための経費
7 公債費	1,056	1,026	30	借入金を償還するための経費
8 諸支出金	60,375	70,556	△ 10,181	保険料還付金等
9 予備費	5,000	5,000	0	
合 計	323,551,969	313,532,697	10,019,272	

平成30年度後期高齢者医療特別会計歳入予算額

323,551,969

(単位：千円)



平成30年度後期高齢者医療特別会計歳出予算額

323,551,969

(単位：千円)

