




茨城県後期高齢者医療広域連合告示第2号

地方自治法（昭和22年法律第67号）第292条の規定により準用する同法第243条の3第1項の規定に基づき、茨城県後期高齢者医療広域連合の財政状況の作成及び公表に関する条例（平成19年茨城県後期高齢者医療広域連合条例第11号）の定めるところにより、茨城県後期高齢者医療広域連合の財政状況を公表する。

令和元年5月9日

茨城県後期高齢者医療広域連合長 豊田



財 政 状 況

(平成30年10月 1 日～平成31年 3 月31日)

茨城県後期高齢者医療広域連合

目 次

1	財政の動向及び財政方針	1
2	歳入歳出予算の執行の概況	2
3	保険料の概況	4
4	財産及び一時借入金の現在高	5
	(1) 財産に関する調書	
	(2) 一時借入金の現在高	
5	令和元年度予算の概況	6

1 財政の動向及び財政方針

高齢者にかかる医療費を社会全体で支え合い、高齢者の皆様が安心して医療を受けられるために、後期高齢者医療制度が平成20年4月1日に創設されてから11年が経過しました。

この制度は、社会全体で支え合うものであることから、高齢者世代と現役世代の負担を明確化し、被保険者一人ひとりが負担能力に応じて公平に保険料を負担していただいております。

保険料については、各都道府県単位で、後期高齢者の医療費等を推計し、2年ごとに見直しております。令和元年度は、令和2・3年度の保険料について見直しを行う年となりますが、保険料が適正な金額となるよう、国や県、市町村等の関係機関と連携を図りながら効率的で健全な財政運営に努めてまいります。

なお、令和元年度予算の概要は、6ページから9ページのとおりです。

2 歳入歳出予算の執行の概況

平成30年度一般会計及び後期高齢者医療特別会計の平成31年3月31日現在の歳入予算の収入状況と歳出予算の支出状況は、次表のとおりです。

なお、次表の内容と、出納整理期間である平成31年4月1日から令和元年5月31日まで収入額及び支出額を含めた決算額とは異なります。

(1) 一般会計

【歳入予算額と収入状況】

(単位：千円、%)

区 分	予算現額 A	収入済額 B	収入率 B/A×100	説 明
1 分担金及び負担金	990,291	990,291	100.0	広域連合構成市町村負担金
2 財産収入	5	5	100.0	財政調整基金積立金利子等
3 繰入金	1	0	0.0	財政調整基金からの繰入金
4 繰越金	5,394	5,394	100.0	前年度からの繰越金
5 諸収入	1,588	1,573	99.1	預金利子、職員用公舎使用料等
合 計	997,279	997,263	100.0	

【歳出予算額と支出状況】

(単位：千円、%)

区 分	予算現額 A	支出済額 B	執行率 B/A×100	説 明
1 議会費	1,715	1,291	75.3	広域連合議会を運営する経費
2 総務費	241,634	76,389	31.6	広域連合の一般管理経費
3 民生費	752,248	752,248	100.0	特別会計への繰出金等
4 公債費	1	0	0.0	借入金を償還するための経費
5 予備費	1,681	0	0.0	
合 計	997,279	829,928	83.2	

(2) 後期高齢者医療特別会計

【歳入予算額と収入状況】

(単位：千円、%)

区 分	予算現額 A	収入済額 B	収入率 B/A×100	説 明
1 市町村負担金	55,527,217	52,913,888	95.3	広域連合構成市町村負担金 (保険料負担金等)
2 国庫支出金	106,383,584	109,956,012	103.4	保険給付等に係る国負担金等
3 県支出金	26,677,990	26,685,143	100.0	保険給付等に係る県負担金等
4 支払基金交付金	129,072,501	119,898,309	92.9	各医療保険者からの支援金
5 特別高額医療費共 同事業交付金	102,036	86,392	84.7	特別に高額な医療費に対する交 付金
6 財産収入	457	456	99.8	後期高齢者医療給付費準備基金 積立金利子
7 繰入金	2,219,476	2,219,476	100.0	一般会計及び基金からの繰入金
8 繰越金	5,161,138	5,161,139	100.0	前年度からの繰越金
9 県財政安定化基金 借入金	1	0	0.0	財源不足の場合の県財政安定化 基金からの借入金
10 諸収入	548,806	543,691	99.1	第三者納付金等
合 計	325,693,206	317,464,506	97.5	

【歳出予算額と支出状況】

(単位：千円、%)

区 分	予算現額 A	支出済額 B	執行率 B/A×100	説 明
1 総務費	799,371	650,470	81.4	保険給付等に係る一般事務経費
2 保険給付費	318,232,003	290,626,288	91.3	診療報酬等を支払うための経費
3 県財政安定化基金 拠出金	86,478	86,478	100.0	県財政安定化基金を積み立てる ための拠出金
4 特別高額医療費共 同事業拠出金	102,236	87,969	86.0	特別に高額な医療費に備えるた めの共同事業への拠出金
5 保健事業費	671,230	66,844	10.0	健康診査等を実施するための経 費
6 基金積立金	26,754	26,754	100.0	後期高齢者医療制度臨時特例基 金等を積み立てるための経費
7 公債費	1,056	0	0.0	借入金を償還するための経費
8 諸支出金	5,769,838	5,749,873	99.7	保険料還付金等
9 予備費	4,240	0	0.0	
合 計	325,693,206	297,294,676	91.3	

3 保険料の概況

後期高齢者医療保険料は、後期高齢者医療制度を運営する上できわめて重要な財源です。広域連合においては保険料の賦課を、市町村においては保険料の徴収をそれぞれ行い、保険料の適正公平な賦課徴収に努めております。

平成31年3月31日現在の保険料の概況は、次のとおりです。

(単位：千円)

区 分	予 算 現 額	調 定 額 (収入予定額) A	収 入 済 額 B	B / A × 100 (%)	被 保 険 者 数 C (人)	被 保 険 者 1 人 当 た り の 保 険 料 A / C (円)
後期高齢者 医療保険料	24,160,020	24,317,140	22,321,646	91.8	410,393	59,253
現年度分	23,879,801	24,053,076	22,061,937	91.7		
過年度分	280,219	264,064	259,709	98.4		

※ 市町村から広域連合へ納付された負担金の概況となります。

4 財産及び一時借入金の現在高

(1) 財産に関する調書

平成31年3月31日現在

ア 債権

(単位：千円)

区 分	前期末現在高 (平成30年9月30日現在)	今期中増減		今期末現在高
		増	減	
職員用公舎敷金	492	0	45	447
合 計	492	0	45	447

イ 基金

(単位：千円)

区 分	前期末現在高 (平成30年9月30日現在)	今期中増減		今期末現在高
		増	減	
財政調整基金	30,929	4	0	30,933
後期高齢者医療給付費準備基金	3,051,005	26,754	1,467,228	1,610,531
合 計	3,081,934	26,758	1,467,228	1,641,464

(2) 一時借入金の現在高

平成31年3月31日現在での一時借入金の残高はありません。

なお、一時借入金とは、一会計年度内において、歳計現金が一時的に不足した場合に借り入れる資金のことをいいます。同じ会計年度内の収入をもって返済します。

5 令和元年度予算の概況

(1) 一般会計

【歳入予算額】

(単位：千円)

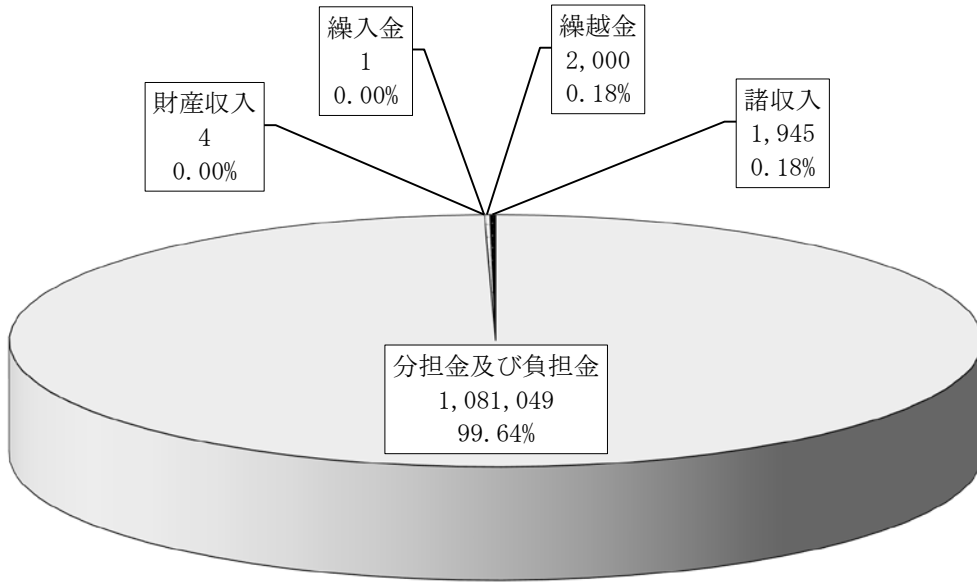
区 分	本年度予算額 A	前年度予算額 B	比 較 A-B	説 明
1 分担金及び負担金	1,081,049	1,114,354	△ 33,305	広域連合構成市町村負担金
2 財産収入	4	4	0	基金積立金利子等
3 繰入金	1	1	0	財政調整基金繰入金
4 繰越金	2,000	2,000	0	前年度からの繰越金
5 諸収入	1,945	1,858	87	預金利子、職員公舎使用料等
合 計	1,084,999	1,118,217	△ 33,218	

【歳出予算額】

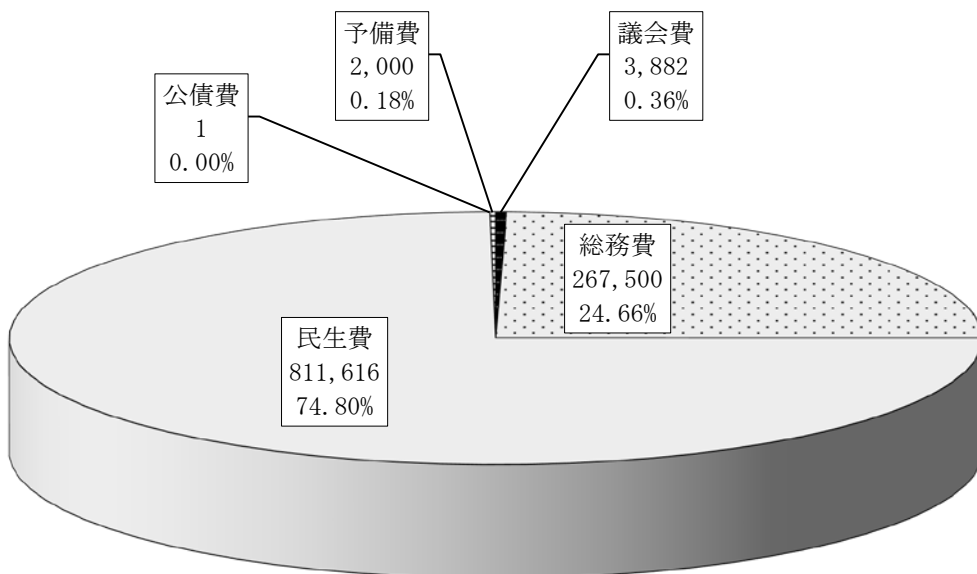
(単位：千円)

区 分	本年度予算額 A	前年度予算額 B	比 較 A-B	説 明
1 議会費	3,882	1,546	2,336	広域連合議会を運営する経費
2 総務費	267,500	262,775	4,725	広域連合の一般管理経費
3 民生費	811,616	851,895	△ 40,279	特別会計への繰出金等
4 公債費	1	1	0	借入金を償還するための経費
5 予備費	2,000	2,000	0	
合 計	1,084,999	1,118,217	△ 33,218	

令和元年度一般会計歳入予算額
1,084,999
(単位：千円)



令和元年度一般会計歳出予算額
1,084,999
(単位：千円)



(2) 後期高齢者医療特別会計

【歳入予算額】

(単位：千円)

区 分	本年度予算額 A	前年度予算額 B	比 較 A-B	説 明
1 市町村負担金	58,085,427	56,281,591	1,803,836	広域連合構成市町村負担金 (保険料負担金等)
2 国庫支出金	111,043,522	107,623,038	3,420,484	保険給付等に係る国負担金等
3 県支出金	27,946,097	26,934,332	1,011,765	保険給付等に係る県負担金等
4 支払基金交付金	135,713,195	130,485,785	5,227,410	各医療保険者からの支援金
5 特別高額医療費 共同事業交付金	98,150	102,036	△ 3,886	特別に高額な医療費に対する交 付金
6 財産収入	214	246	△ 32	後期高齢者医療給付費準備基金 積立金利子
7 繰入金	2,413,556	1,576,642	836,914	一般会計及び基金からの繰入金
8 繰越金	6	6	0	前年度からの繰越金
9 県財政安定化基金 借入金	1	1	0	財源不足の場合の県財政安定化 基金からの借入金
10 諸収入	667,098	548,292	118,806	第三者納付金等
合 計	335,967,266	323,551,969	12,415,297	

【歳出予算額】

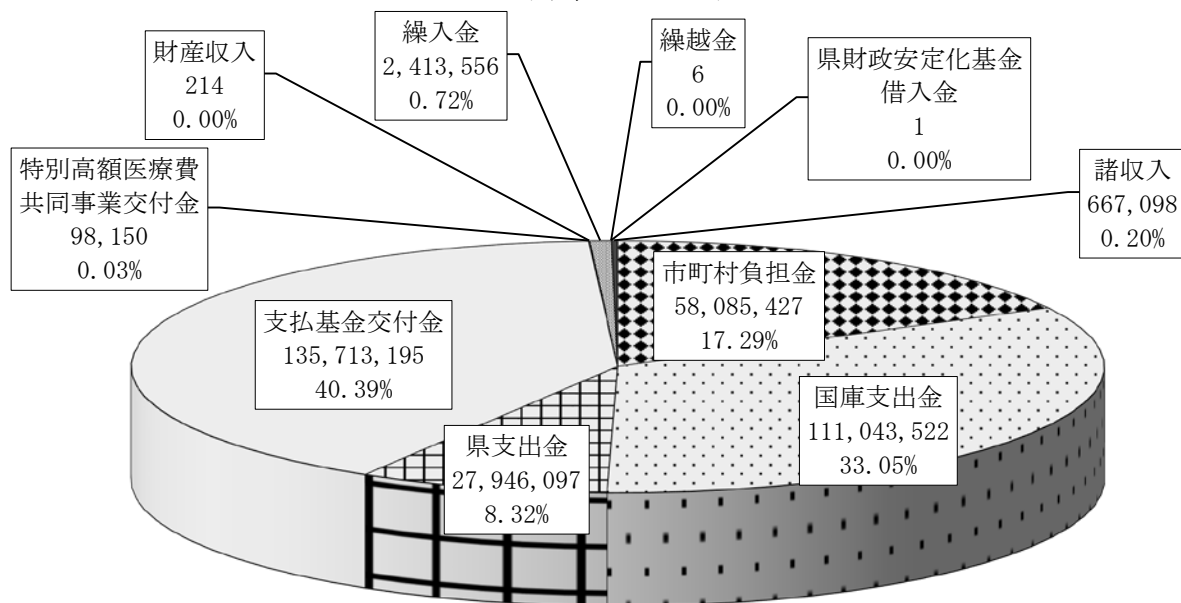
(単位：千円)

区 分	本年度予算額 A	前年度予算額 B	比 較 A-B	説 明
1 総務費	860,858	901,989	△ 41,131	保険給付等に係る一般事務経費
2 保険給付費	334,143,104	321,724,920	12,418,184	診療報酬等を支払うための経費
3 県財政安定化基金 拠出金	86,478	86,478	0	県財政安定化基金を積み立てる ための拠出金
4 特別高額医療費 共同事業拠出金	98,350	102,236	△ 3,886	特別に高額な医療費に備えるた めの共同事業への拠出金
5 保健事業費	714,355	669,664	44,691	健康診査等を実施するための経 費
6 基金積立金	219	251	△ 32	後期高齢者医療給付費準備基金 を積み立てるための経費
7 公債費	1,056	1,056	0	借入金を償還するための経費
8 諸支出金	57,846	60,375	△ 2,529	保険料還付金等
9 予備費	5,000	5,000	0	
合 計	335,967,266	323,551,969	12,415,297	

令和元年度後期高齢者医療特別会計歳入予算額

335,967,266

(単位：千円)



令和元年度後期高齢者医療特別会計歳出予算額

335,967,266

(単位：千円)

