




茨城県後期高齢者医療広域連合告示第 26 号

地方自治法（昭和 22 年法律第 67 号）第 292 条の規定により準用する同法第 243 条の 3 第 1 項の規定に基づき、茨城県後期高齢者医療広域連合の財政状況の作成及び公表に関する条例（平成 19 年茨城県後期高齢者医療広域連合条例第 11 号）の定めるところにより、茨城県後期高齢者医療広域連合の財政状況を公表する。

令和 3 年 5 月 13 日

茨城県後期高齢者医療広域連合長 豊 田



財 政 状 況

(令和2年10月1日～令和3年3月31日)

茨城県後期高齢者医療広域連合

目 次

1	財政の動向及び財政方針	1
2	歳入歳出予算の執行の概況	2
3	保険料の概況	4
4	財産及び一時借入金の現在高	5
	(1) 財産に関する調書	
	(2) 一時借入金の現在高	
5	令和3年度予算の概況	6

1 財政の動向及び財政方針

高齢者にかかる医療費を社会全体で支え合い、高齢者の皆様が安心して医療を受けられるために、後期高齢者医療制度が平成20年4月1日に創設されてから13年が経過しました。

この制度は、社会全体で支え合うものであることから、高齢者世代と現役世代の負担を明確化し、被保険者一人ひとりが負担能力に応じて公平に保険料を負担していただいております。

保険料については、各都道府県単位で後期高齢者の医療費等を推計し、2年ごとに見直しております。高齢化の進展等によって医療費の増加する中、後期高齢者医療制度を将来にわたり継続可能なものとするため、本県の令和2・3年度の保険料については、被保険者全員が平等に負担する均等割額を46,000円(令和元年度比6,500円増)、被保険者の所得に応じて負担する所得割率を8.50%(同比0.5ポイント増)としました。

令和3年度は、令和4・5年度の保険料について見直しを行う年となりますが、保険料が適正な金額となるよう、国や県、市町村等の関係機関と連携を図りながら効率的で健全な財政運営に努めてまいります。

なお、令和3年度予算の概況は、6ページから9ページのとおりです。

2 歳入歳出予算の執行の概況

令和2年度一般会計及び後期高齢者医療特別会計の令和3年3月31日現在の歳入予算の収入状況と歳出予算の支出状況は、次表のとおりです。

なお、次表の内容と、出納整理期間である令和3年4月1日から同年5月31日までの収入額及び支出額を含めた決算額とは異なります。

(1) 一般会計

【歳入予算額と収入状況】

(単位：千円、%)

区 分	予算現額 A	収入済額 B	収入率 B/A×100	説 明
1 分担金及び負担金	962,243	962,243	100.0	広域連合構成市町村負担金
2 財産収入	5	5	100.0	財政調整基金積立金利子等
3 繰入金	1	0	0.0	財政調整基金からの繰入金
4 繰越金	7,161	7,161	100.0	前年度からの繰越金
5 諸収入	1,606	1,520	94.6	預金利子、職員用公舎使用料等
合 計	971,016	970,929	100.0	

【歳出予算額と支出状況】

(単位：千円、%)

区 分	予算現額 A	支出済額 B	執行率 B/A×100	説 明
1 議会費	1,875	1,335	71.2	広域連合議会を運営する経費
2 総務費	265,577	81,686	30.8	広域連合の一般管理経費
3 民生費	701,563	701,563	100.0	特別会計への繰出金等
4 公債費	1	0	0.0	借入金を償還するための経費
5 予備費	2,000	0	0.0	
合 計	971,016	784,584	80.8	

(2) 後期高齢者医療特別会計

【歳入予算額と収入状況】

(単位：千円、%)

区 分	予算現額 A	収入済額 B	収入率 B/A×100	説 明
1 市町村負担金	62,230,898	56,954,885	91.5	広域連合構成市町村負担金 (保険料負担金等)
2 国庫支出金	107,592,880	110,445,725	102.7	保険給付等に係る国負担金等
3 県支出金	27,562,603	27,587,586	100.1	保険給付等に係る県負担金等
4 支払基金交付金	133,050,154	122,184,493	91.8	各医療保険者からの支援金
5 特別高額医療費 共同事業交付金	120,749	133,514	110.6	特別に高額な医療費に対する交 付金
6 財産収入	32	0	0.0	後期高齢者医療給付費準備基金 積立金利子
7 繰入金	701,564	701,563	100.0	一般会計及び基金からの繰入金
8 繰越金	6,844,462	6,844,463	100.0	前年度からの繰越金
9 県財政安定化基金 借入金	1	0	0.0	財源不足の場合の県財政安定化 基金からの借入金
10 諸収入	690,519	613,518	88.8	第三者納付金等
合 計	338,793,862	325,465,747	96.1	

【歳出予算額と支出状況】

(単位：千円、%)

区 分	予算現額 A	支出済額 B	執行率 B/A×100	説 明
1 総務費	781,154	670,893	85.9	保険給付等に係る一般事務経費
2 保険給付費	329,032,377	295,635,478	89.8	診療報酬等を支払うための経費
3 県財政安定化基金 拠出金	91,720	91,720	100.0	県財政安定化基金を積み立てる ための拠出金
4 特別高額医療費 共同事業拠出金	124,798	116,969	93.7	特別に高額な医療費に備えるた めの共同事業への拠出金
5 保健事業費	697,251	63,709	9.1	健康診査等を実施するための経 費
6 基金積立金	1,262,029	1,262,029	100.0	後期高齢者医療給付費準備基金 を積み立てるための経費
7 公債費	1,056	0	0.0	借入金を償還するための経費
8 諸支出金	6,798,961	2,195,193	32.3	保険料還付金等
9 予備費	4,516	0	0.0	
合 計	338,793,862	300,035,991	88.6	

3 保険料の概況

後期高齢者医療保険料は、後期高齢者医療制度を運営する上できわめて重要な財源です。広域連合においては保険料の賦課を、市町村においては保険料の徴収をそれぞれ行い、保険料の適正公平な賦課徴収に努めております。

令和3年3月31日現在の保険料の概況は、次のとおりです。

(単位：千円)

区 分	予 算 現 額	調 定 額 (収入予定額) A	収 入 済 額 B	B / A × 100 (%)	被 保 険 者 数 C (人)	被 保 険 者 1 人 当 た り の 保 険 料 A / C (円)
後期高齢者 医療保険料	29,279,377	29,234,021	25,819,932	88.3	421,338	69,384
現年度分	29,075,717	29,029,862	25,622,467	88.3		
過年度分	203,660	204,159	197,465	96.7		

※ 市町村から広域連合へ納付された負担金の概況となります。

4 財産及び一時借入金の現在高

(1) 財産に関する調書

令和3年3月31日現在

ア 債権

(単位：千円)

区 分	前期末現在高 (令和2年9月30日現在)	今期中増減		今期末現在高
		増	減	
職員用公舎敷金	395	0	0	395
合 計	395	0	0	395

イ 基金

(単位：千円)

区 分	前期末現在高 (令和2年9月30日現在)	今期中増減		今期末現在高
		増	減	
財政調整基金	30,937	5	0	30,942
後期高齢者医療給付費準備基金	1	1,262,029	0	1,262,030
合 計	30,938	1,262,034	0	1,292,972

(2) 一時借入金の現在高

令和3年3月31日現在での一時借入金の残高はありません。

なお、一時借入金とは、一会計年度内において、歳計現金が一時的に不足した場合に借り入れる資金のことをいいます。同じ会計年度内の収入をもって返済します。

5 令和3年度予算の概況

(1) 一般会計

【歳入予算額】

(単位：千円)

区 分	本年度予算額 A	前年度予算額 B	比 較 A-B	説 明
1 分担金及び負担金	1,076,545	1,073,124	3,421	広域連合構成市町村負担金
2 財産収入	1	4	△ 3	財政調整基金積立金利子等
3 繰入金	1	1	0	財政調整基金からの繰入金
4 繰越金	2,000	2,000	0	前年度からの繰越金
5 諸収入	1,940	2,387	△ 447	預金利子、職員用公舎使用料等
合 計	1,080,487	1,077,516	2,971	

【歳出予算額】

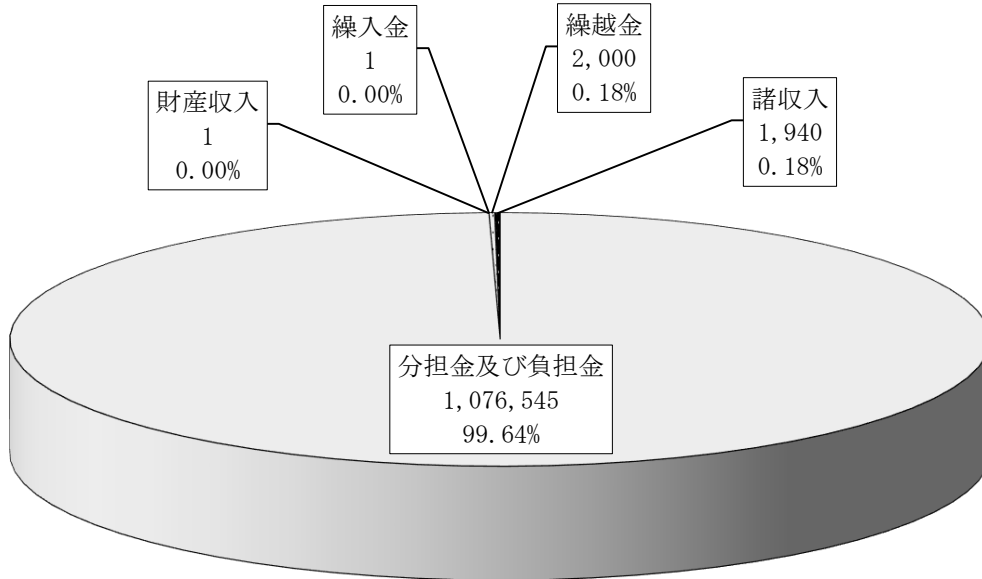
(単位：千円)

区 分	本年度予算額 A	前年度予算額 B	比 較 A-B	説 明
1 議会費	2,781	1,875	906	広域連合議会を運営する経費
2 総務費	278,501	276,311	2,190	広域連合の一般管理経費
3 民生費	797,204	797,329	△ 125	特別会計への繰出金等
4 公債費	1	1	0	借入金を償還するための経費
5 予備費	2,000	2,000	0	
合 計	1,080,487	1,077,516	2,971	

令和3年度一般会計歳入予算額

1,080,487

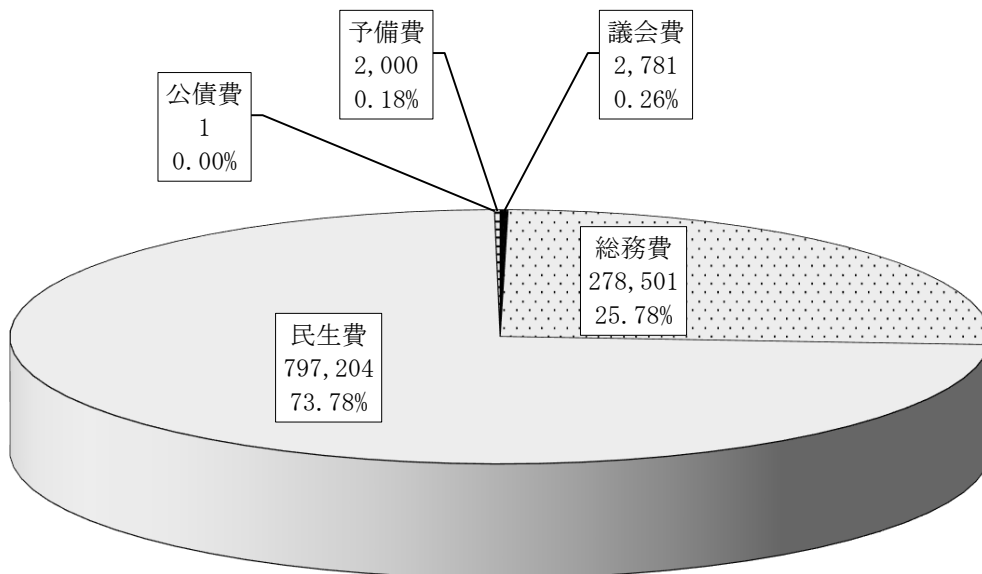
(単位：千円)



令和3年度一般会計歳出予算額

1,080,487

(単位：千円)



(2) 後期高齢者医療特別会計

【歳入予算額】

(単位：千円)

区 分	本年度予算額 A	前年度予算額 B	比 較 A-B	説 明
1 市町村負担金	63,858,906	63,487,528	371,378	広域連合構成市町村負担金 (保険料負担金等)
2 国庫支出金	111,171,747	109,140,665	2,031,082	保険給付等に係る国負担金等
3 県支出金	28,585,073	28,090,235	494,838	保険給付等に係る県負担金等
4 支払基金交付金	138,044,205	136,036,362	2,007,843	各医療保険者からの支援金
5 特別高額医療費 共同事業交付金	144,831	105,641	39,190	特別に高額な医療費に対する交 付金
6 財産収入	26	32	△ 6	後期高齢者医療給付費準備基金 積立金利息
7 繰入金	1,073,300	797,330	275,970	一般会計及び基金からの繰入金
8 繰越金	7	7	0	前年度からの繰越金
9 県財政安定化基金 借入金	1	1	0	財源不足の場合の県財政安定化 基金からの借入金
10 諸収入	732,856	682,353	50,503	第三者納付金等
合 計	343,610,952	338,340,154	5,270,798	

【歳出予算額】

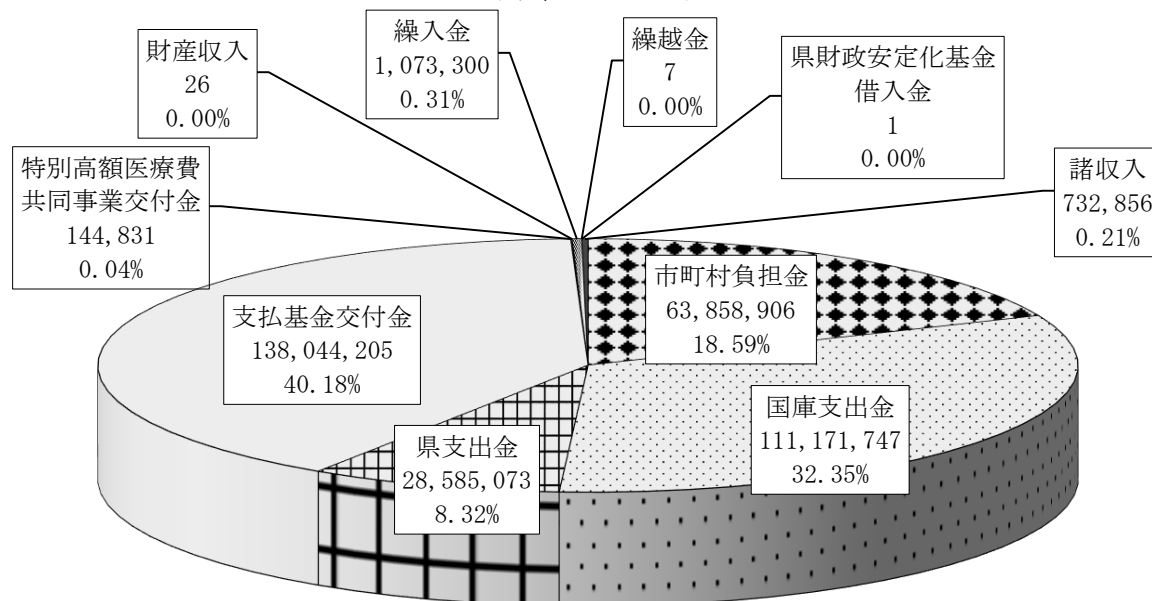
(単位：千円)

区 分	本年度予算額 A	前年度予算額 B	比 較 A-B	説 明
1 総務費	858,779	836,837	21,942	保険給付等に係る一般事務経費
2 保険給付費	341,132,646	336,072,284	5,060,362	診療報酬等を支払うための経費
3 県財政安定化基金 拠出金	91,721	91,720	1	県財政安定化基金を積み立てる ための拠出金
4 特別高額医療費 共同事業拠出金	145,034	105,844	39,190	特別に高額な医療費に備えるた めの共同事業への拠出金
5 保健事業費	1,319,522	837,574	481,948	健康診査等を実施するための経 費
6 基金積立金	31	332,921	△ 332,890	後期高齢者医療給付費準備基金 を積み立てるための経費
7 公債費	1,056	1,056	0	借入金を償還するための経費
8 諸支出金	57,163	56,918	245	保険料還付金等
9 予備費	5,000	5,000	0	
合 計	343,610,952	338,340,154	5,270,798	

令和3年度後期高齢者医療特別会計歳入予算額

343,610,952

(単位：千円)



令和3年度後期高齢者医療特別会計歳出予算額

343,610,952

(単位：千円)

