



茨城県後期高齢者医療広域連合告示第 43 号


地方自治法（昭和 22 年法律第 67 号）第 292 条の規定により準用する同法第 243 条の 3 第 1 項の規定に基づき、茨城県後期高齢者医療広域連合の財政状況の作成及び公表に関する条例（平成 19 年茨城県後期高齢者医療広域連合条例第 11 号）の定めるところにより、茨城県後期高齢者医療広域連合の財政状況を公表する。

令和 3 年 11 月 11 日

茨城県後期高齢者医療広域連合長

豊 田

稔



財 政 状 況

(令和3年4月1日～令和3年9月30日)

茨城県後期高齢者医療広域連合

目 次

1	令和2年度決算の概況	2
2	歳入歳出予算執行の概況	6
3	保険料の概況	8
4	財産及び一時借入金の現在高	9
	(1) 財産に関する調書	
	(2) 一時借入金の現在高	

1 令和2年度決算の概況

一般会計においては、広域連合の運営経費としての議会費及び総務費並びに後期高齢者医療制度を運営する特別会計への繰出金等を経理し、後期高齢者医療特別会計にて、法の規定に基づく各種保険給付、葬祭費の支給を実施したほか、医療費の伸びが過大とならないよう、医療費適正化事業・保健事業においては新規事業の実施及び既存事業の充実に努めました。

後期高齢者医療制度の財源は、被保険者からの保険料のみならず、国・県・市町村の負担金や現役世代からの支援金でまかなわれていることを踏まえて、国、県、市町村及
令和2年度決算の概況は、次のとおりです。

(1) 一般会計

【歳入歳出決算総括】

(単位：千円)

歳入総額	歳出総額	歳入歳出差引
970,980	961,382	9,598

【歳入予算額と収入状況】

(単位：千円、%)

区 分	予算現額 A	収入済額 B	収入率 B/A×100	説 明
1 分担金及び負担金	962,243	962,243	100.0	広域連合構成市町村負担金
2 財産収入	5	4	80.0	財政調整基金積立金利子等
3 繰入金	1	0	0.0	財政調整基金からの繰入金
4 繰越金	7,161	7,162	100.0	前年度からの繰越金
5 諸収入	1,606	1,571	97.8	預金利子、職員用公舎使用料等
合 計	971,016	970,980	100.0	

【歳出予算額と支出状況】

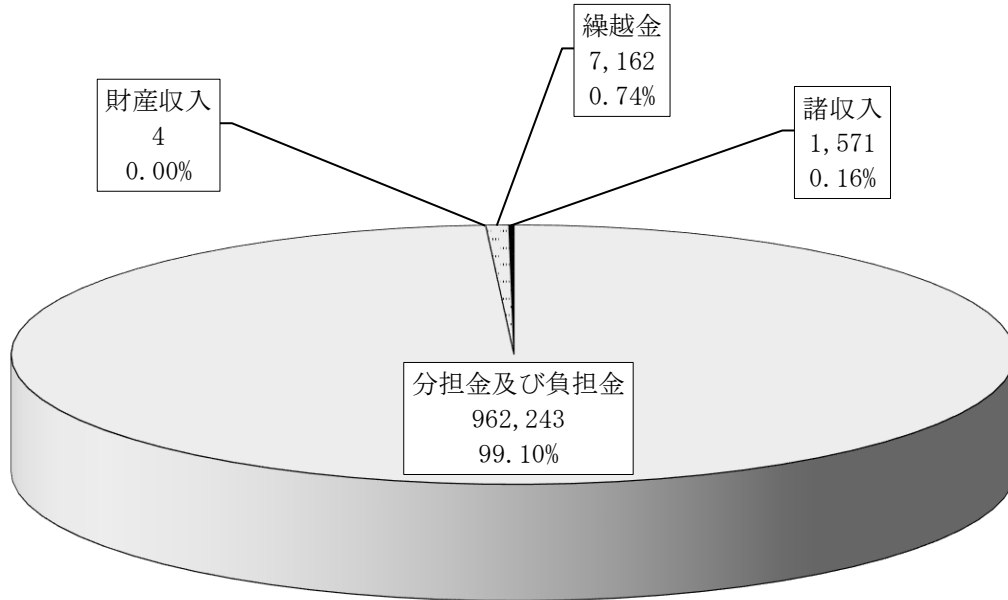
(単位：千円、%)

区 分	予算現額 A	支出済額 B	執行率 B/A×100	説 明
1 議会費	1,875	1,336	71.3	広域連合議会を運営する経費
2 総務費	265,577	258,483	97.3	広域連合の一般管理経費
3 民生費	701,563	701,563	100.0	特別会計への繰出金等
4 公債費	1	0	0.0	借入金を償還するための経費
5 予備費	2,000	0	0.0	
合 計	971,016	961,382	99.0	

令和2年度一般会計歳入決算額

970,980

(単位：千円)

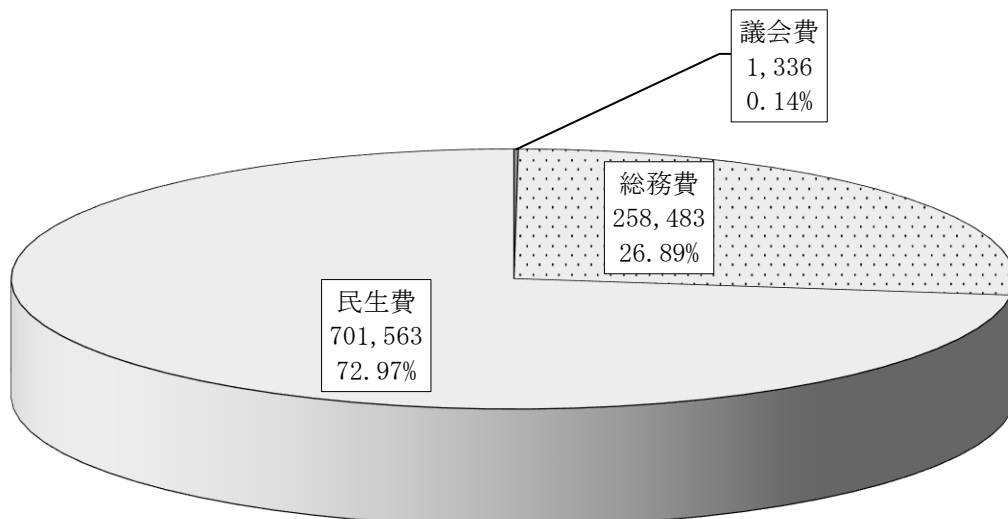


※ 凡例の収入済額下段は構成割合を示す。四捨五入のため合計が100%にならない場合がある。

令和2年度一般会計歳出決算額

961,382

(単位：千円)



※ 凡例の支出済額下段は構成割合を示す。四捨五入のため合計が100%にならない場合がある。

(2) 後期高齢者医療特別会計

【歳入歳出決算総括】

(単位：千円)

歳入総額	歳出総額	歳入歳出差引
346,249,596	330,269,646	15,979,950

【歳入予算額と収入状況】

(単位：千円、%)

区 分	予 算 現 額 A	収 入 済 額 B	収 入 率 B/A×100	説 明
1 市町村負担金	62,230,898	62,717,809	100.8	広域連合構成市町村負担金 (保険料負担金等)
2 国庫支出金	107,592,880	115,612,388	107.5	保険給付等に係る国負担金等
3 県支出金	27,562,603	27,587,586	100.1	保険給付等に係る県負担金等
4 支払基金交付金	133,050,154	132,046,178	99.2	各医療保険者からの支援金
5 特別高額医療費 共同事業交付金	120,749	133,514	110.6	特別に高額な医療費に対する交付金
6 財産収入	32	0	0.0	後期高齢者医療給付費準備基金 積立金利子
7 繰入金	701,564	701,563	100.0	一般会計及び基金からの繰入金
8 繰越金	6,844,462	6,844,463	100.0	前年度からの繰越金
9 県財政安定化基金 借入金	1	0	0.0	財源不足の場合の県財政安定化 基金からの借入金
10 諸収入	690,519	606,095	87.8	第三者納付金等
合 計	338,793,862	346,249,596	102.2	

【歳出予算額と支出状況】

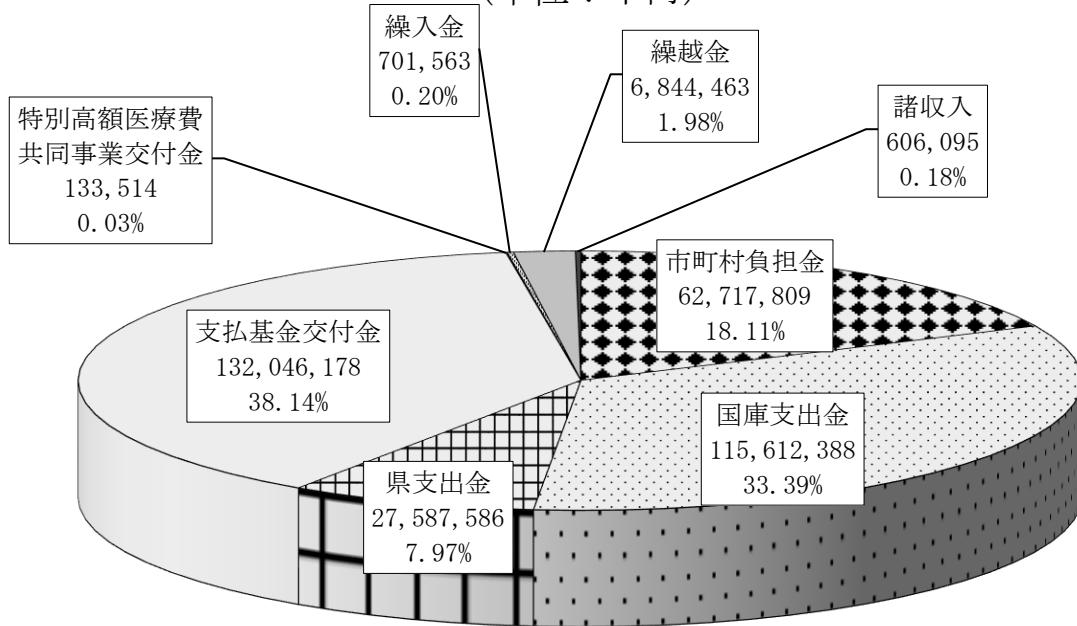
(単位：千円、%)

区 分	予 算 現 額 A	支 出 済 額 B	執 行 率 B/A×100	説 明
1 総務費	781,154	746,752	95.6	保険給付等に係る一般事務経費
2 保険給付費	329,032,377	320,734,524	97.5	診療報酬等を支払うための経費
3 県財政安定化基金 拠出金	91,720	91,720	100.0	県財政安定化基金を積み立てる ための拠出金
4 特別高額医療費 共同事業拠出金	124,798	116,969	93.7	特別に高額な医療費に備えるた めの共同事業への拠出金
5 保健事業費	697,251	524,866	75.3	健康診査等を実施するための経 費
6 基金積立金	1,262,029	1,262,029	100.0	後期高齢者医療給付費準備基金 等を積み立てるための経費
7 公債費	1,056	0	0.0	借入金を償還するための経費
8 諸支出金	6,798,961	6,792,786	99.9	保険料還付金等
9 予備費	4,516	0	0.0	
合 計	338,793,862	330,269,646	97.5	

令和2年度後期高齢者医療特別会計歳入決算額

346,249,596

(単位：千円)

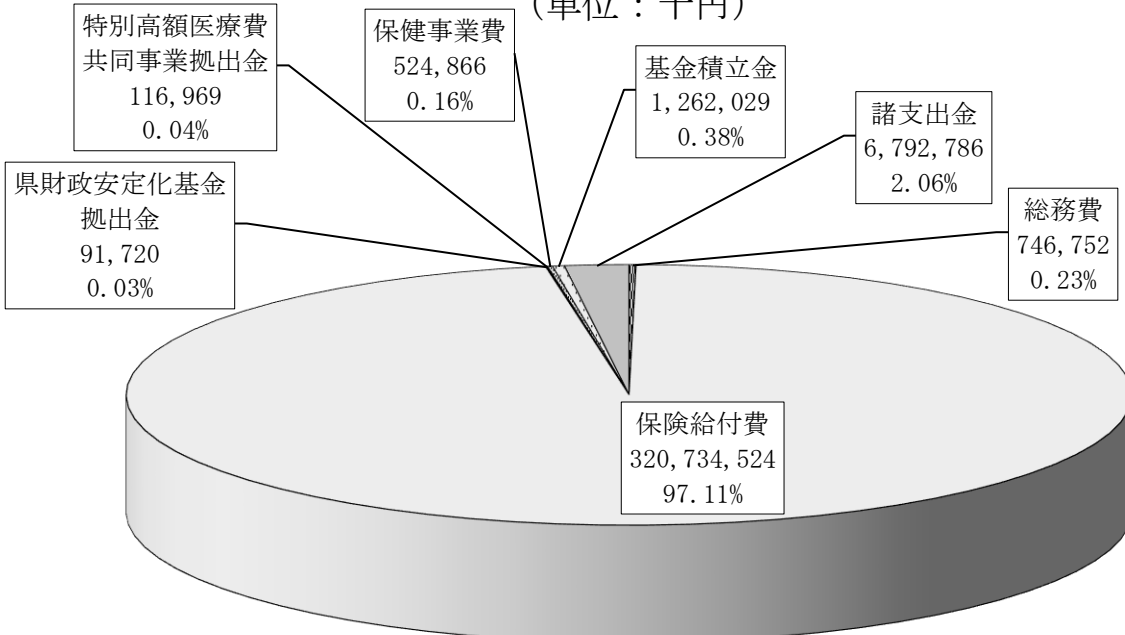


※ 凡例の収入済額下段は構成割合を示す。四捨五入のため合計が100%にならない場合がある。

令和2年度後期高齢者医療特別会計歳出決算額

330,269,646

(単位：千円)



※ 凡例の支出済額下段は構成割合を示す。四捨五入のため合計が100%にならない場合がある。

2 歳入歳出予算執行の概況

令和3年度一般会計及び後期高齢者医療特別会計の令和3年9月30日現在の歳入予算の収入状況と歳出予算の支出状況は、次表のとおりです。

(1) 一般会計

【歳入予算額と収入状況】

(単位：千円、%)

区 分	予算現額 A	収入済額 B	収入率 B/A×100	説 明
1 分担金及び負担金	1,041,643	538,231	51.7	広域連合構成市町村負担金
2 財産収入	1	0	0.0	財政調整基金積立金利子等
3 繰入金	1	0	0.0	財政調整基金からの繰入金
4 繰越金	9,598	9,598	100.0	前年度からの繰越金
5 諸収入	1,940	869	44.8	預金利子、職員用公舎使用料等
合 計	1,053,183	548,698	52.1	

【歳出予算額と支出状況】

(単位：千円、%)

区 分	予算現額 A	支出済額 B	執行率 B/A×100	説 明
1 議会費	2,781	746	26.8	広域連合議会を運営する経費
2 総務費	278,501	43,350	15.6	広域連合の一般管理経費
3 民生費	769,900	371,277	48.2	特別会計への繰出金
4 公債費	1	0	0.0	借入金を償還するための経費
5 予備費	2,000	0	0.0	
合 計	1,053,183	415,373	39.4	

(2) 後期高齢者医療特別会計

【歳入予算額と収入状況】

(単位：千円、%)

区 分	予 算 現 額 A	収 入 済 額 B	収 入 率 B/A×100	説 明
1 市町村負担金	63,893,067	24,746,110	38.7	広域連合構成市町村負担金 (保険料負担金等)
2 国庫支出金	111,171,747	65,753,833	59.1	保険給付等に係る国負担金等
3 県支出金	28,585,073	17,552,221	61.4	保険給付等に係る県負担金等
4 支払基金交付金	138,044,205	58,051,233	42.1	各医療保険者からの支援金
5 特別高額医療費 共同事業交付金	144,831	0	0.0	特別に高額な医療費に対する交付金
6 財産収入	26	0	0.0	後期高齢者医療給付費準備基金 積立金利息
7 繰入金	1,045,996	371,277	35.5	一般会計及び基金からの繰入金
8 繰越金	15,979,949	15,979,950	100.0	前年度からの繰越金
9 県財政安定化基金 借入金	1	0	0.0	財源不足の場合の県財政安定化 基金からの借入金
10 諸収入	733,227	271,687	37.1	第三者納付金等
合 計	359,598,122	182,726,311	50.8	

【歳出予算額と支出状況】

(単位：千円、%)

区 分	予 算 現 額 A	支 出 済 額 B	執 行 率 B/A×100	説 明
1 総務費	858,779	304,850	35.5	保険給付等に係る一般事務経費
2 保険給付費	341,132,646	137,708,761	40.4	診療報酬等を支払うための経費
3 県財政安定化基金 拠出金	91,721	0	0.0	県財政安定化基金を積み立てる ための拠出金
4 特別高額医療費 共同事業拠出金	145,034	0	0.0	特別に高額な医療費に備えるた めの共同事業への拠出金
5 保健事業費	1,319,522	22,774	1.7	健康診査等を実施するための経 費
6 基金積立金	3,276,976	0	0.0	後期高齢者医療給付費準備基金 を積み立てるための経費
7 公債費	1,056	0	0.0	借入金を償還するための経費
8 諸支出金	12,767,388	2,396,461	18.8	保険料還付金等
9 予備費	5,000	0	0.0	
合 計	359,598,122	140,432,846	39.1	

3 保険料の概況

後期高齢者医療保険料は、後期高齢者医療制度を運営するうえで極めて重要な財源です。広域連合においては保険料の賦課を、市町村においては保険料の徴収をそれぞれ分担し、保険料の適正公平な賦課徴収に努めております。

令和3年9月30日現在の保険料の概況は、次のとおりです。

(単位：千円)

区 分	予 算 現 額	調 定 額 (収入予定額) A	収 入 済 額 B	B / A × 100 (%)	被 保 険 者 数 C (人)	被 保 険 者 1 人 当 た り の 保 険 料 A/C (円)
後期高齢者 医療保険料	30,157,252	29,847,117	14,904,900	49.94	424,955	70,236
現年度分	29,928,399	29,579,293	14,844,819	50.19		
過年度分	228,853	267,824	60,081	22.43		

4 財産及び一時借入金の現在高

(1) 財産に関する調書

令和3年9月30日現在

ア 債権

(単位：千円)

区 分	前期末現在高 (令和3年3月31日現在)	今期中増減		今期末現在高
		増	減	
職員用公舎敷金	395,000	0	188,000	207,000
合 計	395,000	0	188,000	207,000

イ 基金

(単位：千円)

区 分	前期末現在高 (令和3年3月31日現在)	今期中増減		今期末現在高
		増	減	
財政調整基金	30,942	0	0	30,942
後期高齢者医療給付費 準備基金	1,262,030	0	0	1,262,030
合 計	1,292,972	0	0	1,292,972

(2) 一時借入金の現在高

令和3年9月30日現在での一時借入金の残高はありません。

なお、一時借入金とは、一会計年度内において、歳計現金が一時的に不足した場合に借り入れる資金のことをいいます。同じ会計年度内の収入をもって返済します。