



茨城県後期高齢者医療広域連合告示第 52 号

地方自治法（昭和 22 年法律第 67 号）第 292 条の規定により準用する同法第 243 条の 3 第 1 項の規定に基づき、茨城県後期高齢者医療広域連合の財政状況の作成及び公表に関する条例（平成 19 年茨城県後期高齢者医療広域連合条例第 11 号）の定めるところにより、茨城県後期高齢者医療広域連合の財政状況を公表する。

令和 5 年 11 月 10 日

茨城県後期高齢者医療広域連合長 松 丸 修 久



# 財 政 状 況

(令和5年4月1日～令和5年9月30日)

茨城県後期高齢者医療広域連合

# 目 次

1	令和4年度決算の概況	2
2	歳入歳出予算執行の概況	6
3	保険料の概況	8
4	財産及び一時借入金の現在高	9
	(1) 財産に関する調書	
	(2) 一時借入金の現在高	

# 1 令和4年度決算の概況

一般会計においては、広域連合の運営経費としての議会費及び総務費並びに後期高齢者医療制度を運営する特別会計への繰入金等を経理し、後期高齢者医療特別会計にて、法の規定に基づく各種保険給付、葬祭費の支給を実施したほか、医療費の伸びが過大とならないよう、医療費適正化事業・保健事業においては新規事業の実施及び既存事業の充実に努めました。

後期高齢者医療制度の財源は、被保険者からの保険料のみならず、国・県・市町村の負担金や現役世代からの支援金でまかなわれていることを踏まえて、国、県、市町村及び関係機関と連携を図りながら効率的で健全な財政運営に努めました。

令和4年度決算の概況は、次のとおりです。

## (1) 一般会計

### 【歳入歳出決算総括】

(単位：千円)

歳入総額	歳出総額	歳入歳出差引
1,041,295	1,036,831	4,464

### 【歳入予算額と収入状況】

(単位：千円、%)

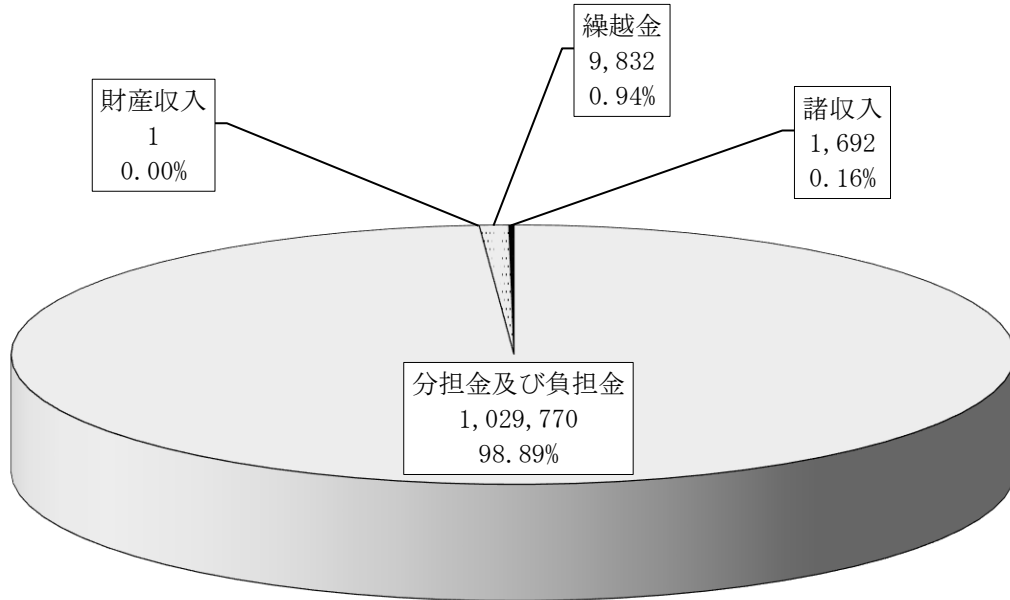
区 分	予算現額 A	収入済額 B	収入率 B/A×100	説 明
1 分担金及び負担金	1,029,770	1,029,770	100.0	広域連合構成市町村負担金
2 財産収入	1	1	100.0	財政調整基金積立金利子等
3 繰入金	1	0	0.0	財政調整基金からの繰入金
4 繰越金	9,831	9,832	100.0	前年度からの繰越金
5 諸収入	1,611	1,692	105.0	預金利子、職員用公舎使用料等
合 計	1,041,214	1,041,295	100.0	

### 【歳出予算額と支出状況】

(単位：千円、%)

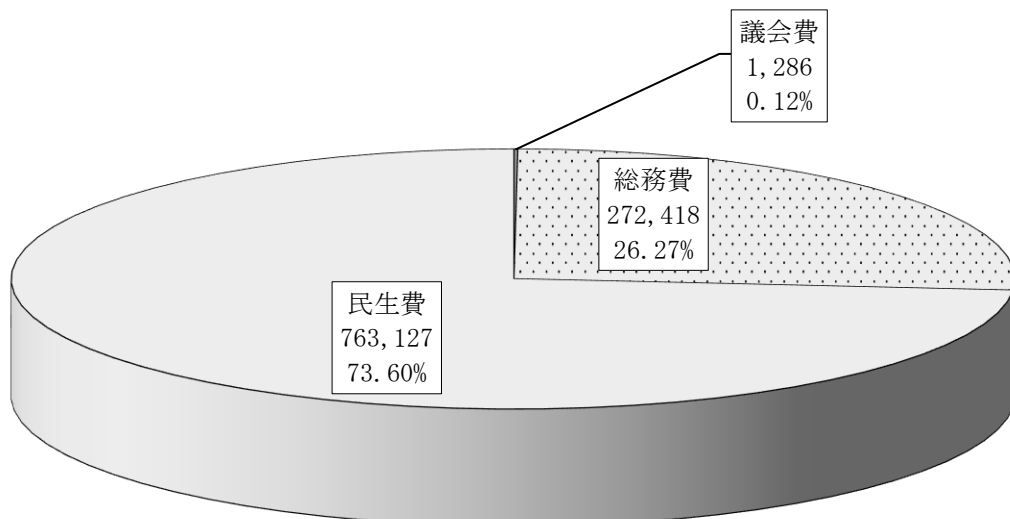
区 分	予算現額 A	支出済額 B	執行率 B/A×100	説 明
1 議会費	2,100	1,286	61.2	広域連合議会を運営する経費
2 総務費	275,919	272,418	98.7	広域連合の一般管理経費
3 民生費	763,127	763,127	100.0	特別会計への繰入金等
4 公債費	1	0	0.0	借入金を償還するための経費
5 予備費	67	0	0.0	
合 計	1,041,214	1,036,831	99.6	

令和4年度歳入決算額 1,041,295 (単位：千円)



※ 凡例の収入済額下段は構成割合を示す。四捨五入のため合計が100%にならない場合がある。

令和4年度歳出決算額 1,036,831 (単位：千円)



※ 凡例の支出済額下段は構成割合を示す。四捨五入のため合計が100%にならない場合がある。

## (2) 後期高齢者医療特別会計

### 【歳入歳出決算総括】

(単位：千円)

歳入総額	歳出総額	歳入歳出差引
368,350,764	355,169,503	13,181,261

### 【歳入予算額と収入状況】

(単位：千円、%)

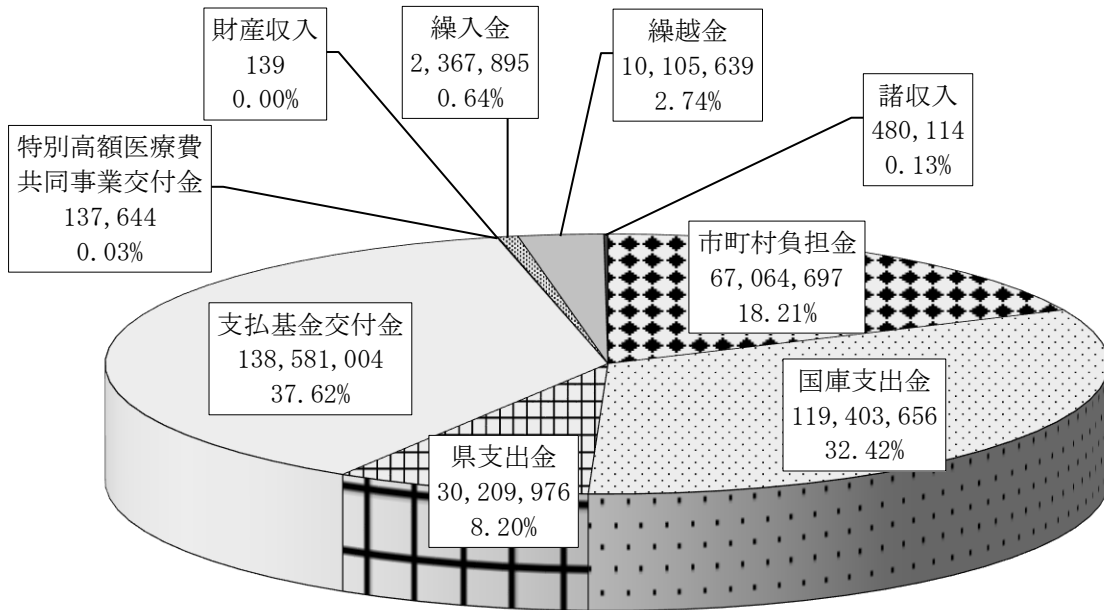
区 分	予 算 現 額 A	収 入 済 額 B	収 入 率 B/A×100	説 明
1 市町村負担金	67,018,617	67,064,697	100.1	広域連合構成市町村負担金 (保険料負担金等)
2 国庫支出金	117,136,913	119,403,656	101.9	保険給付等に係る国負担金等
3 県支出金	30,203,121	30,209,976	100.0	保険給付等に係る県負担金等
4 支払基金交付金	144,226,164	138,581,004	96.1	各医療保険者からの支援金
5 特別高額医療費 共同事業交付金	178,174	137,644	77.3	特別に高額な医療費に対する交 付金
6 財産収入	140	139	99.3	後期高齢者医療給付費準備基金 積立金利子
7 繰入金	2,367,895	2,367,895	100.0	一般会計及び基金からの繰入金
8 繰越金	10,105,638	10,105,639	100.0	前年度からの繰越金
9 県財政安定化基金 借入金	1	0	0.0	財源不足の場合の県財政安定化 基金からの借入金
10 諸収入	635,086	480,114	75.6	第三者納付金等
合 計	371,871,749	368,350,764	99.1	

### 【歳出予算額と支出状況】

(単位：千円、%)

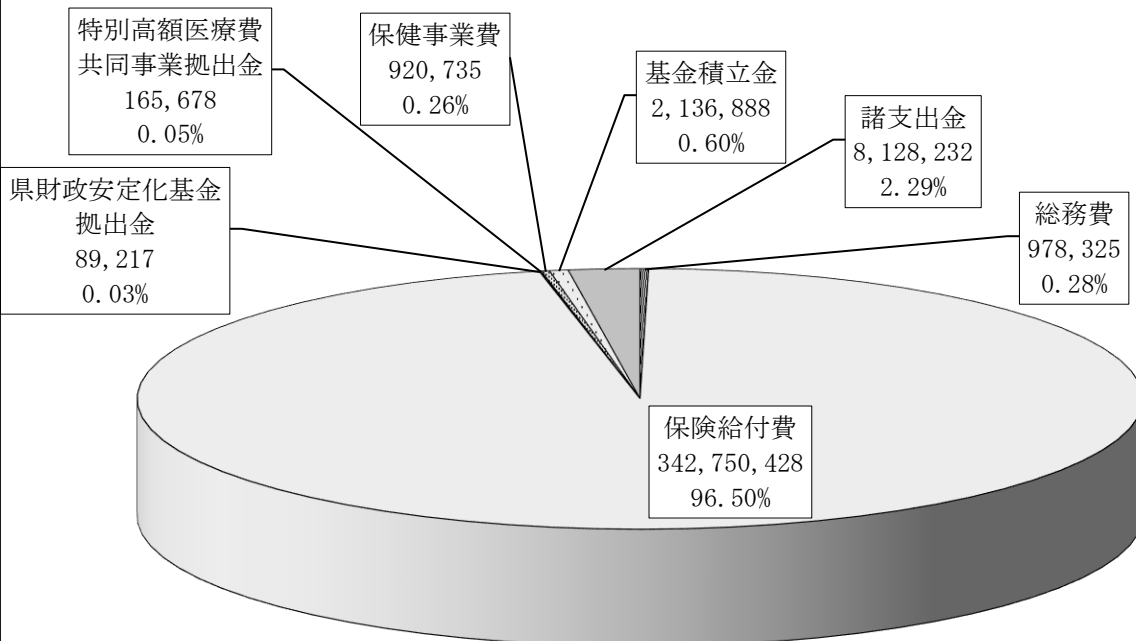
区 分	予 算 現 額 A	支 出 済 額 B	執 行 率 B/A×100	説 明
1 総務費	1,005,571	978,325	97.3	保険給付等に係る一般事務経費
2 保険給付費	359,250,180	342,750,428	95.4	診療報酬等を支払うための経費
3 県財政安定化基金 拠出金	89,217	89,217	100.0	県財政安定化基金を積み立てる ための拠出金
4 特別高額医療費 共同事業拠出金	178,378	165,678	92.9	特別に高額な医療費に備えるた めの共同事業への拠出金
5 保健事業費	1,046,796	920,735	88.0	健康診査等を実施するための経 費
6 基金積立金	2,136,889	2,136,888	100.0	後期高齢者医療給付費準備基金 等を積み立てるための経費
7 公債費	980	0	0.0	借入金を償還するための経費
8 諸支出金	8,158,862	8,128,232	99.6	保険料還付金等
9 予備費	4,876	0	0.0	
合 計	371,871,749	355,169,503	95.5	

令和4年度歳入決算額 368,350,764（単位：千円）



※ 凡例の支出済額下段は構成割合を示す。四捨五入のため合計が100%にならない場合がある。

令和4年度歳出決算額 355,169,503（単位：千円）



※ 凡例の支出済額下段は構成割合を示す。四捨五入のため合計が100%にならない場合がある。

## 2 歳入歳出予算執行の概況

令和5年度一般会計及び後期高齢者医療特別会計の令和5年9月30日現在の歳入予算の収入状況と歳出予算の支出状況は、次表のとおりです。

### (1) 一般会計

#### 【歳入予算額と収入状況】

(単位：千円、%)

区 分	予算現額 A	収入済額 B	収入率 B/A×100	説 明
1 分担金及び負担金	1,471,851	746,533	50.7	広域連合構成市町村負担金
2 財産収入	1	0	0.0	財政調整基金積立金利子等
3 繰入金	1	0	0.0	財政調整基金からの繰入金
4 繰越金	4,464	4,464	100.0	前年度からの繰越金
5 諸収入	2,082	1,309	62.9	預金利子、職員用公舎使用料等
合 計	1,478,399	752,306	50.9	

#### 【歳出予算額と支出状況】

(単位：千円、%)

区 分	予算現額 A	支出済額 B	執行率 B/A×100	説 明
1 議会費	2,790	765	27.4	広域連合議会を運営する経費
2 総務費	290,129	48,739	16.8	広域連合の一般管理経費
3 民生費	1,183,479	438,391	37.0	特別会計への繰出金
4 公債費	1	0	0.0	借入金を償還するための経費
5 予備費	2,000	0	0.0	
合 計	1,478,399	487,895	33.0	



## (2) 後期高齢者医療特別会計

### 【歳入予算額と収入状況】

(単位：千円、%)

区 分	予 算 現 額 A	収 入 済 額 B	収 入 率 B/A×100	説 明
1 市町村負担金	70,457,328	24,334,718	34.5	広域連合構成市町村負担金 (保険料負担金等)
2 国庫支出金	121,523,915	71,794,950	59.1	保険給付等に係る国負担金等
3 県支出金	31,597,810	18,377,731	58.2	保険給付等に係る県負担金等
4 支払基金交付金	150,365,490	61,950,396	41.2	各医療保険者からの支援金
5 特別高額医療費 共同事業交付金	255,795	0	0.0	特別に高額な医療費に対する交付金
6 財産収入	103	0	0.0	後期高齢者医療給付費準備基金 積立金利息
7 繰入金	2,854,400	438,391	15.4	一般会計及び基金からの繰入金
8 繰越金	13,181,261	13,181,261	100.0	前年度からの繰越金
9 県財政安定化基金 借入金	1	0	0.0	財源不足の場合の県財政安定化 基金からの借入金
10 諸収入	580,007	257,817	44.5	第三者納付金等
合 計	390,816,110	190,335,264	48.7	

### 【歳出予算額と支出状況】

(単位：千円、%)

区 分	予 算 現 額 A	支 出 済 額 B	執 行 率 B/A×100	説 明
1 総務費	1,262,205	342,505	27.1	保険給付等に係る一般事務経費
2 保険給付費	374,413,192	151,381,683	40.4	診療報酬等を支払うための経費
3 県財政安定化基金 拠出金	89,217	0	0.0	県財政安定化基金を積み立てる ための拠出金
4 特別高額医療費 共同事業拠出金	256,000	0	0.0	特別に高額な医療費に備えるた めの共同事業への拠出金
5 保健事業費	1,346,364	27,974	2.1	健康診査等を実施するための経 費
6 基金積立金	2,999,952	0	0.0	後期高齢者医療給付費準備基金 を積み立てるための経費
7 公債費	1,018	0	0.0	借入金を償還するための経費
8 諸支出金	10,443,162	663,363	6.4	保険料還付金等
9 予備費	5,000	0	0.0	
合 計	390,816,110	152,415,525	39.0	

### 3 保険料の概況

後期高齢者医療保険料は、後期高齢者医療制度を運営するうえで極めて重要な財源です。広域連合においては保険料の賦課を、市町村においては保険料の徴収をそれぞれ分担し、保険料の適正公平な賦課徴収に努めております。

令和5年9月30日現在の保険料の概況は、次のとおりです。

(単位：千円)

区 分	予 算 現 額	調 定 額 (収入予定額) A	収 入 済 額 B	$B / A \times 100$ (%)	被 保 険 者 数 C (人)	被 保 険 者 1 人 当 た り の 保 険 料 A/C (円)
後期高齢者 医療保険料	33,254,820	32,815,395	15,889,658	48.42	458,779	
現年度分	33,069,785	32,527,735	15,823,316	48.65		
過年度分	185,035	287,660	66,342	23.06		

## 4 財産及び一時借入金の現在高

### (1) 財産に関する調書

令和5年9月30日現在

#### ア 債権

(単位：千円)

区 分	前期末現在高 (令和5年3月31日現在)	今期中増減		今期末現在高
		増	減	
職員用公舎敷金	205	42	45	202
合 計	205	42	45	202

#### イ 基金

(単位：千円)

区 分	前期末現在高 (令和5年3月31日現在)	今期中増減		今期末現在高
		増	減	
財政調整基金	30,944	0	0	30,944
後期高齢者医療給付費 準備基金	5,176,251	0	0	5,176,251
合 計	5,207,195	0	0	5,207,195

### (2) 一時借入金の現在高

令和5年9月30日現在での一時借入金の残高はありません。

なお、一時借入金とは、一会計年度内において、歳計現金が一時的に不足した場合に借り入れる資金のことをいいます。同じ会計年度内の収入をもって返済します。